

Междинен съкратен консолидиран финансов отчет

МСАТ КЕЙБЪЛ ЕАД

30 юни 2023 г.

# Съдържание

	Страница
Консолидиран междинен доклад за дейността	1
Консолидиран междинен отчет за финансовото състояние	10
Консолидиран междинен отчет за печалбата или загубата и другия всеобхватен доход	12
Консолидиран междинен отчет за промените в собствения капитал	13
Консолидиран междинен отчет за паричните потоци	14
Пояснения към консолидирания междинен финансов отчет	15
Декларации от отговорните в рамките на емитента лица	30

## Консолидиран междинен съкратен доклад за дейността

### Правен статут

Дружеството-майка М САТ КЕЙБЪЛ ЕАД е еднолично акционерно дружество, вписано в Търговски регистър при Агенцията по вписване с ЕИК 103131746. Седалището и адресът на управление е гр. София, бул. Брюксел №1.

Основната дейност на Дружеството-майка е изграждане на обществени далекосъобщителни мрежи и кабелни разпределителни системи за радио и телевизионни сигнали и предоставяне на далекосъобщителни услуги чрез тях: кабелна телевизия, платени ТВ канали, високоскоростен интернет, предоставяне под наем на некомутируеми линии от собствената електронна съобщителна мрежа.

Групата на дъщерното предприятие ИНВЕСТОР.БГ е една от водещите интернет и медийни компании в България, която се развива под корпоративния бранд *Investor Media Group*.

### Капитал и акционери

Към 30 юни 2023 г. капиталът на Групата на М САТ Кейбъл ЕАД възлиза на 4 550 хил.лв., разпределен в 2 275 000 броя поименни акции с номинална стойност 2 лв. всяка, от които 450 000 бр. са с емисионна стойност 2,055 лв. всяка. Едноличен собственик на капитала е Холдинг Варна АД, ЕИК 103249584.

### Орган на управление

Дружеството-майка се управлява от Съвет на директорите в състав: Драгомир Пенков Дойчев – Изпълнителен директор, Милчо Петков Близнаков – Изпълнителен директор, Холдинг Варна АД, представлявано от Ивелина Кънчева Шабан и Милчо Петков Близнаков – член на Съвета на директорите.

### Организационна структура

Дейността на Дружеството-майка се осъществява в гр. Варна, Курортните комплекси – Чайка, Св. Св. Константин и Елена и Златни пясъци, гр. Аксаково, с. Кранево, гр. Балчик, гр. Каварна, гр. Нова Загора и гр. Русе. Дружеството-майка обслужва клиентите си в 17 търговски офиса, 10 от които разположени в гр. Варна и по един в градовете Русе, Нова Загора, Аксаково, Балчик, с.Кранево, Каварна и к.к. Св.Св.Константин и Елена.

Дъщерното Дружество **Инвестор.БГ** е акционерно дружество, регистрирано в Търговския регистър с ЕИК 130277328. С Решение №474 Е/26.03.2004 г. на КФН Дружеството е вписано като публично дружество. Седалището на управлението на Дружеството е в Република България, гр. София, бул. „Брюксел“ 1.

В представения Междинен консолидиран финансов отчет са включени дъщерните дружества, в които „Инвестор.БГ“ АД притежава пряко или косвено повече от 50% от акциите или дяловете с право на глас или по друг начин упражнява контрол върху тяхната дейност.

### Финансов резултат

Консолидираният междинен финансов резултат от дейността на Групата към 30 юни 2023 г. е загуба в размер на 818 хил. лв.

Собственият капитал към 30 юни 2023 е на стойност 9 877 хил. лв., в т.ч. (1 976) хил. лв. за притежателите на собствен капитал на предприятието-майка и 11 853 хил. лв. за неконтролиращото участие.

### Рискове

Групата е изложена на риск от промени във валутния курс, лихвен риск и риск от промяна на конкретни цени. Ръководството осъществява управлението на тези рискове и се стреми да намали излагането на Групата на такива, чрез осигуряване на краткосрочни и средносрочни парични потоци.

### Валутен риск

Сделките на Групата се осъществяват в български лева. Групата има задължения към чуждестранни доставчици в щатски долари, което го излага на валутен риск, при рязка промяна в посока увеличение курса на долара към датата на погасяване на задълженията.

### Лихвен риск

Политиката на Групата е насочена към минимизиране на лихвения риск. Затова заемите обикновено са с фиксирани лихвени проценти. Към 30 юни 2023 г. Групата е изложена на риск от промяна на пазарните лихвени проценти по получените банкови заеми и договорите за финансов лизинг, които са с променлив лихвен процент. Всички други финансови активи и пасиви на Групата са с фиксирани лихвени проценти.

### Кредитен риск

Групата осъществява контрол на кредитния риск като редовно следи за неизпълнение на задълженията на своите контрагенти. Когато разходите са прекалено високи, се набавят и използват данни за кредитен рейтинг от външни източници и/или отчети на клиентите и други контрагенти. По отношение на паричните средства и другите краткосрочни финансови активи, кредитния риск може да се счита за несъществен.

### Ликвиден риск

Групата е способна да посрещне нуждите си от ликвидни средства за различни периоди от време. Нуждите от ликвидни средства се следят за различни времеви периоди – ежедневно и ежеседмично, както и на базата на 30-дневни прогнози. Нуждите от ликвидни средства в дългосрочен план – за период от 180 и 360 дни, се определят месечно.

### Разкриване на регулирана информация

Всички финансови отчети, както и друга регулирана информация, се предоставят на обществеността, в Комисията за финансов надзор и Българската фондова борса, и са на разположение на облигационерите в офиса и на интернет-страницата на Дружеството-майка.

### Информация за сключени сделки между свързани лица

Свързаните лица на Групата включват собственици, асоциирани предприятия, предприятия под общ контрол, ключов управленски персонал и други свързани лица.

### Сделки със собственици

	За 6 месеца към 30 юни 2023	За 6 месеца към 30 юни 2022
	'000 лв.	'000 лв.
Получен заем	1 378	580
Възстановен заем	-	(100)
Платени лихви	-	(128)
Разходи за лихви	(279)	(248)
Разходи за услуги	(8)	-

**Сделки с асоциирани предприятия**

	За 6 месеца към 30 юни 2023	За 6 месеца към 30 юни 2022
	'000 лв.	'000 лв.
Приходи от услуги	36	31
Приходи от продажба на материали	-	1

**Сделки с ключов управленски персонал**

	За 6 месеца към 30 юни 2023	За 6 месеца към 30 юни 2022
	'000 лв.	'000 лв.
Краткосрочни възнаграждения		
- заплати	(240)	(203)
- разходи за социални осигуровки	(18)	(14)
	<u>(258)</u>	<u>(217)</u>

**Сделки със свързани лица под общ контрол**

	За 6 месеца към 30 юни 2023	За 6 месеца към 30 юни 2022
	'000 лв.	'000 лв.
Постъпления от предоставен заем	-	-
Приходи от услуги	28	76
Разходи за услуги	(103)	(108)

#### **Допълнителна информация по чл.12 ал.1 т.4 от Наредба № 2 от 09.11.2021 г. на КФН**

В качеството си на емитент на облигация представяме следната информация:

*а) информация за промените в счетоводната политика през отчетния период, причините за тяхното извършване и по какъв начин се отразяват на финансовия резултат и собствения капитал на емитента:*

За периода от 01 януари 2023 год. до 30 юни 2023 год. не са извършени промени в счетоводната политика на Групата.

*б) информация за настъпили промени в група предприятия по смисъла на Закона за счетоводството на емитента, ако участва в такава група:*

Не са извършени промени през отчетния период в икономическата група на МСАТ Кейбъл ЕАД.

*в) информация за резултатите от организационни промени в рамките на емитента, като преобразуване, продажба на дружества от група предприятия по смисъла на Закона за счетоводството, апортни вноски от дружеството, даване под наем на имущество, дългосрочни инвестиции, преустановяване на дейност:*

Не са извършени организационни промени през отчетния период в икономическата група на МСАТ Кейбъл ЕАД.

*г) становище на управителния орган относно възможностите за реализация на публикувани прогнози за резултатите от текущата финансова година, като се отчетат резултатите от текущото шестмесечие, както и информация за факторите и обстоятелствата, които ще повлияят на постигането на прогнозните резултати най-малко до края на текущата финансова година:*

Не са публикувани прогнози.

*д) за публичните дружества - данни за лицата, притежаващи пряко и/или непряко най-малко 5 на сто от гласовете в общото събрание към края на шестмесечието, и промените в притежаваните от лицата гласове за периода от началото на текущата финансова година до края на отчетния период:*

Едноличен собственик на капитала е Холдинг Варна АД, ЕИК 103249584.

*е) за публичните дружества - данни за акциите, притежавани от членовете на управителните и контролните органи на емитента към края на шестмесечието, както и промените, настъпили за периода от началото на текущата финансова година до края на отчетния период за всяко лице поотделно:*

Към края на първо шестмесечие на 2023 год. няма членове на управителните и контролни органи на Групата, които да притежават акции от капитала му.

*ж) информация за висящи съдебни, административни или арбитражни производства, касаещи задължения или вземания в размер най-малко 10 на сто от собствения капитал на емитента; ако общата стойност на задълженията или вземанията на емитента по всички образувани производства надхвърля 10 на сто от собствения му капитал, се представя информация за всяко производство поотделно:*

Към 30 юни 2023 год. Групата на МСАТ Кейбъл ЕАД няма висящи съдебни, административни или арбитражни производства, касаещи задължения или вземания на емитента в размер най-малко 10 на сто от собствения му капитал, както и решения или искания за прекратяване и обявяване в ликвидация.

*з) информация за отпуснатите от емитента или от негово дъщерно дружество, или от техни дъщерни дружества заеми, предоставените обезпечения или поетите задължения общо към едно лице или негово дъщерно дружество, в т.ч. и на свързани лица с посочване на имена или наименование и ЕИК на лицето, характера на взаимоотношенията между емитента или неговите дъщерни дружества и лицето заемополучател, размер на неизплатената главница, лихвен процент, дата на сключване на договора, включително допълнителни споразумения, краен срок на погасяване, размер на поето задължение, специфични условия, различни от посочените в тази разпоредба, както и целта, за която са отпуснати, в случай че са сключени като целеви.*

- Дружеството-майка е предоставила заеми на свое дъщерно дружество в размер на 14 000 хил. лв. и непогасена главница към 30.06.2023 г. в размер на 11 627 хил.лв. при лихвини равнища от 6,5 % и падежиращи до края на 31.03.2025 г.

- Дъщерно дружество е предоставило заеми на свои дъщерни дружества и други търговски предприятия в размер на 7 941 хил.лв. при лихвени равнища между 4,10% и 5% и падежиращи до 31.12.2023 г.

- Към 30 юни 2023 г. е заложено търговското предприятие на М САТ Кейбъл ЕАД, като съвкупност от права, задължения и фактически отношения, съгласно договор за предоставен търговски заем от 23 декември 2020 г., сключен между едноличния собственик на капитала на Дружеството и търговска банка, където М САТ Кейбъл ЕАД се явява поръчител и с особен залог на търговско предприятие.

**Информация по чл.12 ал.1 т.1 от Наредба № 2 от 09.11.2021 г. на КФН:**

**1. Промяна на лицата, упражняващи контрол върху Групата:**

През отчетния период няма промени в Съвета на директорите на Дружеството-майка МСАТ Кейбъл ЕАД.

Дружеството-майка се управлява от Съвет на директорите в лицето на Драгомир Пенков Дойчев – Изпълнителен директор, Милчо Петков Близнаков – Изпълнителен директор, Холдинг Варна АД представлявано от Ивелина Кънчева Шабан и Милчо Петков Близнаков – членове на Съвета на директорите.

**2. Откриване на производство по несъстоятелност за дружеството-майка или за негово дъщерно дружество и всички съществени етапи, свързани с производството до обявяване на дружеството в несъстоятелност.**

През отчетния период няма открити производства по несъстоятелност в МСАТ Кейбъл ЕАД или в негово дъщерно дружество.

**3. Сключване или изпълнение на съществени сделки.**

Няма такива през отчетния период.

**4. Решение за сключване, прекратяване и разваляне на договор за съвместно предприятие.**

Неприложимо.

*5. Промяна на одиторите на Групата и причини за промяната.*

Няма такава.

*6. Образуване или прекратяване на съдебно или арбитражно дело, отнасящо се до задължения или вземания на дружеството-майка или негово дъщерно дружество, с цена на иска най-малко 10 на сто от собствения капитал на дружеството.*

Неприложимо.

*7. Покупка, продажба или учреден залог на дялови участия в търговски дружества от емитента или негово дъщерно дружество.*

Неприложимо.

*8. За емитенти - други обстоятелства, които Групата счита, че биха могли да бъдат от значение за инвеститорите при вземането на решение да придобият, да продадат или да продължат да притежават публично предлагани ценни книжа.*

Няма такива.

**Данни за връзки с инвеститора, включително телефон и адрес за кореспонденция.**

Светлана Димитрова  
E-mail: [m\\_sat@b-trust.org](mailto:m_sat@b-trust.org)  
МСАТ Кейбъл ЕАД  
ул. Ген. Паренсов №3, Варна, 9002  
Тел.: +359 52 604 513

25 август 2023 г.


гр. Варна

Изпълнителен директор:



/Драгомир Дойчев/

Изпълнителен директор:



/Милчо Близнаков/



Консолидиран междинен отчет за финансовото състояние

Активи	Пояснение	30 юни 2023 '000 лв.	31 декември 2022 '000 лв.
<b>Нетекущи активи</b>			
Имоти, машини и съоръжения	5	16 183	16 556
Репутация		13 829	13 829
Нематериални активи	6	18 250	17 901
Инвестиции в асоциирани предприятия	7	2	2
Предплатени разходи	8	71	89
Инвестиционни имоти	9	2 624	2 624
Отсрочени данъчни активи		1 189	1 189
<b>Нетекущи активи</b>		<b>52 148</b>	<b>52 190</b>
<b>Текущи активи</b>			
Материални запаси		304	306
Краткосрочни финансови активи	10	16 673	16 673
Предоставени търговски заеми	10	672	746
Търговски и други вземания	11	6 497	6 648
Вземания от свързани лица	27	46	39
Вземания във връзка с данъци върху дохода		8	6
Пари и парични еквиваленти		1 098	1 755
<b>Текущи активи</b>		<b>25 298</b>	<b>26 173</b>
<b>Общо активи</b>		<b>77 446</b>	<b>78 363</b>

Съставил:

  
/Славена Първанова/

Изпълнителен директор:

  
/Драгомир Дейчев/

Изпълнителен директор:

  
/Милчо Близнаков/

Дата: 25 август 2023 г.

Консолидиран междинен отчет за финансовото състояние (продължение)

Собствен капитал и пасиви	Пояснени е	30 юни	31 декември
		2023 '000 лв.	2022 '000 лв.
<b>Собствен капитал</b>			
Акционерен капитал	12.1	4 550	4 550
Резерви	12.2	5 677	5 493
Натрупана загуба		(12 203)	(11 634)
<b>Собствен капитал, отнасящ се до собствениците на предприятието-майка</b>		<b>(1 976)</b>	<b>(1 591)</b>
Неконтролиращо участие		11 853	12 286
<b>Общо собствен капитал</b>		<b>9 877</b>	<b>10 695</b>
<b>Пасиви</b>			
<b>Нетекущи пасиви</b>			
Задължения по облигационен заем	13	8 000	10 000
Задължения по търговски заем към свързани лица	27	17 274	10 227
Задължения по дългосрочни банкови кредити	14.1	5 416	6 172
Задължения по лизинг	18	308	320
Отсрочени данъчни пасиви		1 195	1 195
<b>Нетекущи пасиви</b>		<b>32 193</b>	<b>27 914</b>
<b>Текущи пасиви</b>			
Краткосрочни заеми и други финансови пасиви	16	18 576	17 444
Търговски и други задължения	17	7 779	7 655
Краткосрочни задължения към свързани лица	27	6 654	11 757
Задължения към персонала и осигурителни институции	15.2	1 795	1 979
Задължения по лизинг	18	466	785
Задължения за данъци върху дохода		106	134
<b>Текущи пасиви</b>		<b>35 376</b>	<b>39 754</b>
<b>Общо пасиви</b>		<b>67 569</b>	<b>67 668</b>
<b>Общо собствен капитал и пасиви</b>		<b>77 446</b>	<b>78 363</b>

Съставил: \_\_\_\_\_  
 /Славена Първанова/

Изпълнителен директор: \_\_\_\_\_  
 /Драгомир Дойчев/

Изпълнителен директор: \_\_\_\_\_  
 /Милчо Близнаков/

Дата: 25 август 2023 г.


Консолидиран междинен отчет за печалбата или загубата и другия всеобхватен доход

Пояснение	За 6 месеца	За 6 месеца
	към 30 юни 2023 '000 лв.	към 30 юни 2022 '000 лв.
Приходи от продажби	19	13 330
Други приходи	20	904
<b>Разходи за дейността</b>		
Разходи за външни услуги	22	(6 587)
Разходи за персонала	15.1	(6 055)
Амортизация на нефинансови активи	5,6	(711)
Разходи за материали	21	(1 100)
Себестойност на продадени активи		(56)
Промяна в наличностите на готова продукция и незавършено производство		20
Други оперативни разходи	23	(113)
<b>Общо разходи за дейността</b>		<b>(14 602)</b>
Финансови приходи	24	391
Финансови разходи	24	(898)
<b>Печалба/Загуба преди данъци</b>		<b>(818)</b>
Разходи за данъци върху дохода		-
<b>Печалба/Загуба за периода</b>		<b>(818)</b>
Друг всеобхватен доход за годината, нетно от данъци		-
<b>Общо всеобхватна печалба/загуба за периода</b>		<b>(818)</b>

Печалба/ (Загуба) за годината, отнасяща се до:  
 Неконтролиращото участие (433) (481)  
 Притежателите на собствен капитал на (385) (394)  
 предприятието-майка

Печалба/Загуба на акция 25 лв. (0,17) лв. (0,17)

Съставил:   
 /Славена Първанова/

Изпълнителен директор:   
 /Драгомир Дойчев/

Изпълнителен директор:   
 /Милчо Близнаков/

Дата: 25 август 2023 г.

МСАТ Кейбъл ЕАД  
 Консолидиран междинен съкратен финансов отчет  
 30 юни 2023 г.

Консолидиран междинен отчет за промените в собствения капитал

Общо собствен капитал, принадлежащ на акционерите на МСАТ Кейбъл ЕАД	Общо собствен капитал		Неконтролиращо участие	Общо собствен капитал
	Акционерен капитал	Резерви		
Всички суми са представени в '000 лв.				
Салдо към 1 януари 2023 г.	4 550	5 493	(11 634)	(1 591)
Загуба за периода	-	-	(385)	(385)
Общо всеобхватна загуба за периода	-	-	(385)	(385)
Разпределение на печалба към резерви	-	184	(184)	-
Салдо към 30 юни 2023 г.	4 550	5 677	(12 203)	(1 976)

Общо собствен капитал, принадлежащ на акционерите на МСАТ Кейбъл ЕАД	Общо собствен капитал		Неконтролиращо участие	Общо собствен капитал
	Акционерен капитал	Резерви		
Всички суми са представени в '000 лв.				
Салдо към 1 януари 2022 г.	4 550	5 408	(11 548)	(1 590)
Загуба за годината	-	-	5	5
Друга всеобхватна загуба	-	(6)	-	(6)
Общо всеобхватна загуба за годината	-	(6)	5	(1)
Разпределение на печалба към резерви	-	91	(91)	-
Салдо към 31 декември 2022 г.	4 550	5 493	(11 634)	(1 591)

Съставил:   
 /Славена Първанова/

Изпълнителен директор:   
 /Драгомир Дойчев/

Изпълнителен директор:   
 /Милчо Близнаков/

Дата: 25 август 2023 г.

Консолидиран междинен отчет за паричните потоци

	За 6 месеца към 30 юни 2023 '000 лв.	За 6 месеца към 30 юни 2022 '000 лв.
<b>Оперативна дейност</b>		
Постъпления от клиенти	17 735	17 037
Плащания към доставчици	(8 917)	(9 717)
Плащания към персонал и осигурителни институции	(5 966)	(5 685)
Плащания за данък върху дохода	(142)	(121)
Плащания за данъци	(1 698)	(1 750)
Други постъпления/плащания от оперативна дейност	(9)	(28)
<b>Нетен паричен поток от оперативна дейност</b>	<b>1 003</b>	<b>(264)</b>
<b>Инвестиционна дейност</b>		
Придобиване на имоти, машини и съоръжения	(124)	(68)
Придобиване на нематериални активи	(363)	(339)
Предоставени заеми	(34)	(29)
Постъпления от предоставени заеми	130	-
Постъпления от продажба на финансов активи	-	670
<b>Нетен паричен поток от инвестиционна дейност</b>	<b>(391)</b>	<b>234</b>
<b>Финансова дейност</b>		
Получени заеми	10 215	10 156
Плащания по получени заеми	(10 778)	(10 293)
Плащания по лизинг	(316)	(298)
Плащания на лихви	(363)	(696)
Подтъпления от финансираня	8	861
Други плащания от финансова дейност	(32)	(37)
<b>Нетен паричен поток от финансова дейност</b>	<b>(1 266)</b>	<b>(307)</b>
<b>Нетна промяна в пари и парични еквиваленти</b>	<b>(654)</b>	<b>(337)</b>
Пари и парични еквиваленти в началото на периода	1 755	1 332
Печалба/загуба от валутна преоценка	(3)	(3)
<b>Пари и парични еквиваленти в края на периода</b>	<b>1 098</b>	<b>992</b>

Съставил: \_\_\_\_\_  
 /Славена Първанова/

Изпълнителен директор: \_\_\_\_\_  
 /Драгомир Дойчев/

Изпълнителен директор: \_\_\_\_\_  
 /Милчо Близнаков/

Дата: 25 август 2023 г.

## Пояснения към консолидирания междинен съкратен финансов отчет

### 1. Предмет на дейност

М САТ Кейбъл ЕАД (Предприятието-майка) е еднолично акционерно дружество, регистрирано по фирмено дело № 11507 / 2002 г. на Софийски градски съд, което е вписано в Търговския регистър при Агенцията по вписване с ЕИК № 103131746. Седалището и адресът на управление е гр. София, бул. „Брюксел“ № 1.

Едноличен собственик на капитала е Холдинг Варна АД.

Към датата на междинния съкратен консолидиран финансов отчет на Групата - 30.06.2023 г., „МСАТ Кейбъл“ ЕАД притежава контролно участие в „Инвестор БГ“ АД – 2 398 317 бр. акции по 12,711 лева всеки, представляващи 50,15% от капитала на Групата.

Предприятието-майка има за основна дейност изграждане на обществени далекосъобщителни мрежи и кабелни разпределителни системи за радио и телевизионни сигнали и предоставяне на далекосъобщителни услуги чрез тях, а именно: кабелна телевизия с 200 канала, платени ТВ канали, високоскоростен интернет, предоставяне под наем на некомутируеми линии от собствената канална мрежа.

Основната дейност на Групата на дъщерното предприятие „Инвестор.БГ“ АД се развива под корпоративния бранд „Инвестор Медиа Груп“. Основната дейност на „Инвестор.БГ“ АД се състои в развитие на уеб-сайтове с различна тематика и специализация на медийното съдържание, предоставяне на информация под формата на новини, анализи и бази данни, предоставяне на информационни, рекламни и други интернет услуги; производство и разпространение на телевизионна програма Bulgaria On Air, радиопрограмата на радио Bulgaria On Air и Алфа радио и списанията Bulgaria On Air The Inflight Magazine, Go On Air, „Investor Digest“ и „България пътеводител“.

Системата на управление на предприятието-майка е едностепенна и се управлява от Съвет на директорите в състав: Холдинг Варна АД, ЕИК 103249584, с представители Ивелина Кънчева Шабан и Милчо Петков Близнаков; Драгомир Пенков Дойчев – Изпълнителен директор и Милчо Петков Близнаков – Изпълнителен директор, и се представлява от Милчо Петков Близнаков и Драгомир Пенков Дойчев заедно.

### 2. Основа за изготвяне на консолидирания междинен съкратен финансов отчет

Този консолидиран междинен съкратен финансов отчет за период от шест месеца до 30 юни 2023 г. е изготвен в съответствие с МСС 34 „Междинно финансово отчитане“. Той не съдържа цялата информация, която се изисква за изготвяне на пълни годишни финансови отчети съгласно МСФО и следва да се чете заедно с годишния финансов отчет на Групата към 31 декември 2022 г., изготвен в съответствие с Международните стандарти за финансово отчитане (МСФО), разработени и публикувани от Съвета по международни счетоводни стандарти (СМСС) и приети от Европейския съюз (ЕС).

Консолидираният междинен съкратен финансов отчет е съставен в български лева, което е функционалната валута на Групата. Всички суми са представени в хиляди лева (‘000 лв.) (включително сравнителната информация за 2022 г.), освен ако не е посочено друго.

Консолидираният междинен съкратен финансов отчет е съставен при спазване на принципа на действащо предприятие.

### **3. Съществени счетоводни политики и промени през периода**

Консолидираният междинен съкратен финансов отчет е изготвен при спазване на принципите за оценяване на всички видове активи, пасиви, приходи и разходи съгласно МСФО.

Консолидираният междинен съкратен финансов отчет е представен в съответствие с МСС 1 „Представяне на финансови отчети“. Групата прие да представя отчета за печалбата или загубата и другия всеобхватен доход в единен отчет.

В консолидираният междинен съкратен отчет за финансовото състояние се представят два сравнителни периода, когато Групата:

- а) прилага счетоводна политика ретроспективно;
- б) преизчислява ретроспективно позиции в консолидирания финансов отчет; или
- в) прекласифицира позиции в консолидирания финансов отчет.

В консолидирания междинен съкратен финансов отчет на Групата са консолидирани финансовите отчети на предприятието-майка и всички дъщерни предприятия към 30 юни 2023г. Дъщерни предприятия са всички предприятия, които се намират под контрола на компанията-майка. Налице е контрол, когато компанията-майка е изложена на, или има права върху, променливата възвръщаемост от своето участие в предприятието, в което е инвестирано, и има възможност да окаже въздействие върху тази възвръщаемост посредством своите правомощия върху предприятието, в което е инвестирано.

При изготвянето на настоящия консолидиран междинен съкратен финансов отчет са използвани счетоводни оценки и допускания. Въпреки че те са базирани на информация, предоставена на ръководството към датата на изготвяне на финансовия отчет, реалните резултати могат да се различават от направените оценки и допускания.

### **4. Управление на риска относно финансовите инструменти**

Групата е изложена на различни видове рискове по отношение на финансовите си инструменти. Най-значимите финансови рискове, на които е изложена Групата са пазарен риск, кредитен риск и ликвиден риск.

Консолидираният междинен съкратен финансов отчет не включва цялата информация относно управлението на риска и оповестяванията, изисквани при изготвянето на годишни финансови отчети, и следва да се чете заедно с Консолидирания годишен финансов отчет на Групата към 31 декември 2022 година. Не е имало промени в политиката на управление на риска относно финансовите инструменти през периода.

**5. Имоти, машини и съоръжения**

Имотите, машините и съоръженията на Групата включват сгради, машини, съоръжения и компютри, транспортни средства, стопански инвентар и активи в процес на изграждане. Балансовата стойност може да бъде анализирана, както следва:

	Земя	Сгради	Машини, съоръжения и компютри	Транспортни средства	Стопански инвентар и други	Активи с право на ползване	Активи в процес на изграждане	Общо
	'000 лв.	'000 лв.	'000 лв.	'000 лв.	'000 лв.	'000 лв.	'000 лв.	'000 лв.
<b>Брутна балансова стойност</b>								
Салдо към 1 януари 2023 г.	94	3 492	27 957	1 251	1 905	2 631	3 775	41 105
Новопридобити активи, закупени	-	-	43	-	-	50	172	265
Описани активи	-	-	-	(23)	-	(39)	(2)	(64)
Трансфери	-	-	160	-	-	-	(160)	-
<b>Салдо към 30 юни 2023 г.</b>	<b>94</b>	<b>3 492</b>	<b>28 160</b>	<b>1 228</b>	<b>1 905</b>	<b>2 642</b>	<b>3 785</b>	<b>41 306</b>
<b>Амортизация</b>								
Салдо към 1 януари 2023 г.	-	(879)	(18 560)	(1 236)	(1 814)	(2 060)	-	(24 549)
Амортизация	-	(83)	(269)	(9)	(12)	(263)	-	(636)
Други изменения	-	-	-	-	-	-	-	-
Отписана амортизация	-	-	-	23	-	39	-	62
Салдо към 30 юни 2023 г.	-	(962)	(18 829)	(1 222)	(1 826)	(2 284)	-	(25 123)
<b>Балансова стойност към 30 юни 2023 г.</b>	<b>94</b>	<b>2 530</b>	<b>9 331</b>	<b>6</b>	<b>79</b>	<b>358</b>	<b>3 785</b>	<b>16 183</b>



	Земя	Сгради	Машини, съоръжения и компютри	Транспортни средства	Стопански инвентар и други	Активи с право на ползване	Активи в процес на изграждане	Общо
	'000 лв.	'000 лв.	'000 лв.	'000 лв.	'000 лв.	'000 лв.	'000 лв.	'000 лв.
<b>Брутна балансова стойност</b>								
Салдо към 1 януари 2022 г.	94	3 492	27 172	1 250	1 896	2 659	3 966	40 529
Новопридобити активи, закупени	-	-	364	1	15	-	385	765
Отписани активи	-	-	(154)	-	(6)	(28)	(1)	(189)
Трансфери	-	-	575	-	-	-	(575)	-
<b>Салдо към 31 декември 2022 г.</b>	<b>94</b>	<b>3 492</b>	<b>27 957</b>	<b>1 251</b>	<b>1 905</b>	<b>2 631</b>	<b>3 775</b>	<b>41 105</b>
<b>Амортизация</b>								
Салдо към 1 януари 2022 г.	-	(713)	(18 224)	(1 208)	(1 774)	(1 537)	-	(23 456)
Амортизация	-	(166)	(489)	(28)	(46)	(540)	-	(1 269)
Отписана амортизация	-	-	153	-	6	17	-	176
Салдо към 31 декември 2022 г.	-	(879)	(18 560)	(1 236)	(1 814)	(2 060)	-	(24 549)
<b>Балансова стойност към 31 декември 2022 г.</b>	<b>94</b>	<b>2 613</b>	<b>9 397</b>	<b>15</b>	<b>91</b>	<b>571</b>	<b>3 775</b>	<b>16 556</b>

Представените в консолидирания междинен съкратен отчет за финансовото състояние активи в процес на изграждане, представляват извършени от Групата разходи за строителство и придобиване на имоти, машини и съоръжения – канални мрежи, които към датата на отчета за финансовото състояние не са завършени и съответно не са въведени в експлоатация.

Всички разходи за амортизация са включени в консолидирания междинен съкратен отчет за печалбата или загубата и другия всеобхватен доход на ред „Амортизация на нефинансови активи“.

**6. Други нематериални активи**

	Авторски права	Програмни продукти	Лицензи за радио и телевизия	Други права върху собственост	Права в/у интелектуална собственост и др.	Библиотечен фонд	Общо
	'000 лв.	'000 лв.	'000 лв.	'000 лв.	'000 лв.	'000 лв.	'000 лв.
Брутна балансова стойност							
Салдо към 1 януари 2023 г.	6 887	1 272	3 981	7 351	70	101	19 662
Новопридобити активи	21	-	-	395	2	-	418
Отписани активи	-	-	-	-	-	-	-
Салдо към 30 юни 2023 г.	6 908	1 272	3 981	7 746	72	101	20 080

**Амортизация и обезценка**

Салдо към 1 януари 2023 г.	(58)	(1 259)	-	(382)	(62)	-	(1 761)
Амортизация	(7)	(2)	-	(57)	(3)	-	(69)
Амортизация на отписани активи	-	-	-	-	-	-	-
Салдо към 30 юни 2023 г.	(65)	(1 261)	-	(439)	(65)	-	(1 830)

**Балансова стойност към 30 юни 2023 г.**

	Авторски права	Програмни продукти	Лицензи за радио и телевизия	Други права върху собственост	Права в/у интелектуална собственост и др.	Библиотечен фонд	Общо
	'000 лв.	'000 лв.	'000 лв.	'000 лв.	'000 лв.	'000 лв.	'000 лв.
Брутна балансова стойност							
Салдо към 1 януари 2022 г.	6 760	1 260	3 981	6 733	70	101	18 905
Новопридобити активи	42	12	-	719	-	-	773
Преоценка на активи	(10)	-	-	-	-	-	(10)
Отписани активи	(3)	-	-	(3)	-	-	(6)
Трансфери	98	-	-	(98)	-	-	-
Салдо към 31 декември 2022 г.	6 887	1 272	3 981	7 351	70	101	19 662

**Амортизация и обезценка**

Салдо към 1 януари 2022 г.	(43)	(1 243)	-	(273)	(54)	-	(1 613)
Амортизация	(15)	(16)	-	(109)	(8)	-	(148)
Салдо към 31 декември 2022 г.	(58)	(1 259)	-	(382)	(62)	-	(1 761)
Балансова стойност към 31 декември 2022 г.	6 829	13	3 981	6 969	8	101	17 901

## 7. Инвестиции в асоциирани дружества

Групата притежава следните инвестиции в асоциирани предприятия:

	30 юни 2023	%	31 декември 2022	%
	'000 лв.		'000 лв.	
М Сат Преслав ООД	2	50%	2	50%
	<b>2</b>		<b>2</b>	

## 8. Предплатени разходи

Представените в отчета за финансовото състояние предплатени разходи, в размер на 71 хил.лв., включват предплатена реклама и разсрочени разходи за материали по договори за обслужване, като същите ще бъдат признати през следващи отчетни периоди.

## 9. Инвестиционни имоти

Инвестиционните имоти на Групата се държат с цел увеличаване стойността на капитала и могат да бъдат представени, както следва:

	Земи '000 лв.	Сгради '000 лв.	Общо '000 лв.
<b>Брутна балансова стойност</b>			
Салдо към 1 януари 2023 г.	1 300	1 324	2 624
Придобити	-	-	-
<b>Балансова стойност към 30 юни 2023 г.</b>	<b>1 300</b>	<b>1 324</b>	<b>2 624</b>
<b>Балансова стойност към 31 декември 2022 г.</b>	<b>1 300</b>	<b>1 324</b>	<b>2 624</b>

## 10. Краткосрочни финансови активи и предоставени търговски заеми

Сумите, признати в консолидирания междинен съкратен отчет за финансовото състояние, се отнасят към следните категории краткосрочни финансови активи:

	30 юни 2023	31 декември 2022
	'000 лв.	'000 лв.
Финансови активи по справедлива стойност през печалбата или загубата		
- Ценни книжа	16 638	16 638
- Други некотиранни капиталови инструменти	35	35
	<b>16 673</b>	<b>16 673</b>
Предоставени заеми:		
- главница	732	828
- лихви	124	102
<i>Обезценка на търговски заеми</i>	<i>(184)</i>	<i>(184)</i>
<b>Предоставени заеми:</b>	<b>672</b>	<b>746</b>
	<b>17 345</b>	<b>17 419</b>

## 11. Търговски и други вземания

	30 юни 2023 '000 лв.	31 декември 2022 '000 лв.
Търговски вземания	2 281	2 132
Вземания от финансираня	-	17
Съдебни и присъдени вземания	5	6
Вземания по допълнителни парични вноски и други по договор	5 796	5 796
Други вземания и аванси, нетно	17	17
Обезценка на финансови активи	(2 258)	(2 258)
<b>Финансови активи</b>	<b>5 841</b>	<b>5 710</b>
Предплатени разходи	396	495
Предоставени аванси	185	210
Данъчни вземания (с изключение на данъци върху дохода)	2	5
Други	73	228
<b>Нефинансови активи</b>	<b>656</b>	<b>938</b>
<b>Общо вземания</b>	<b>6 497</b>	<b>6 648</b>

## 12. Собствен капитал

### 12.1. Акционерен капитал

Към 30 юни 2022 внесенят напълно акционерен капитал е в размер на 4 550 хил. лв., разпределен в 2 275 000 броя поименни акции с номинална стойност 2 лв. за акция, които са притежание 100 % на Холдинг Варна АД.

### 12.2. Резерви

	30 юни 2023 '000 лв.	31 декември 2022 '000 лв.
Премиен резерв	25	25
Други резерви	5 652	5 468
<b>Общо резерви</b>	<b>5 677</b>	<b>5 493</b>

## 13. Задължения по облигационен заем

През 2017 г. Групата е емитирала обикновени, безналични, поименни, лихвоносни, срочни, обезпечени, неконвертируеми, свободно прехвърляеми, корпоративни облигации на стойност 20 000 хил. лв. До 24.05.2021 г. срокът на падежа е седем години (84 месеца), считано от датата на сключване на заема, а дължимата лихва е 6,5% годишно, която се изплаща на шестмесечни купонни плащания, които се изчисляват на базата на проста лихва за отделните шестмесечни периоди върху номиналната стойност на всяка облигация.

На 07.05.2021 г. е проведено Общо събрание на облигационерите, където са взети решения за промяна параметрите на емисията. Срокът на падежа се увеличава с 18 месеца, считано от дата на сключване на заема (общо 102 месеца), като се отлагат три главнични плащания за период от 18 месеца. Дължимата лихва след падежна дата 24.05.2021 г. от фиксиран лихвен процент, се променя на плаващ, формиран от 6-месечен EURIBOR с надбавка 3,7%, но общо не по-малко от 3,25% годишно.

Текущата част от задължението, в размер 6 513 хил. лв. (31 декември 2022 г. – 4 091 хил. лв.) е представена в текущи заеми и други финансови пасиви.

#### 14. Заеми, отчитани по амортизирана стойност

##### 14.1. Банкови заеми

	30 юни 2023	31 декември 2022
	'000 лв.	'000 лв.
<b>Дългосрочни задължения</b>		
Банкови заеми, общо	7 323	8 150
Текуща част от банкови заеми	(1 475)	(1 451)
Банков овърдрафт	(432)	(527)
<b>Общо нетекуща част</b>	<b>5 416</b>	<b>6 172</b>

##### 14.2. Търговски заеми

	Дългосрочни		Краткосрочни	
	30 юни 2023	31 декември 2022	30 юни 2023	31 декември 2022
	'000 лв.	'000 лв.	'000 лв.	'000 лв.
Финансови пасиви, отчитани по амортизирана стойност:				
Търговски заеми	-	-	2 682	2 642
<b>Общо балансова стойност</b>			<b>2 682</b>	<b>2 642</b>

#### 15. Възнаграждения на персонала

##### 15.1. Разходи за персонала

Разходите за възнаграждения на персонала включват:	За 6 месеца към	За 6 месеца към
	30 юни 2023	30 юни 2022
	'000 лв.	'000 лв.
Разходи за заплати	(5 269)	(5 105)
Разходи за социални осигуровки	(889)	(887)
Обезщетения съгласно Кодекса на труда	-	-
Други социални разходи за персонала	(59)	(63)
<b>Разходи за персонала</b>	<b>(6 217)</b>	<b>(6 055)</b>

##### 15.2. Пенсионни и други задължения към персонала и осигурителни предприятия

	30 юни 2023	31 декември 2022
	'000 лв.	'000 лв.
<b>Текущи:</b>		
Задължения към персонала за възнаграждения	689	778
Задължения към осигурителни предприятия	690	704
Други краткосрочни задължения към персонала	409	490
Планове с дефинирани доходи	7	7
<b>Текущи пенсионни и други задължения към персонала</b>	<b>1 795</b>	<b>1 979</b>

#### 16. Текущи заеми и други финансови пасиви

	30 юни 2023	31 декември 2022
	'000 лв.	'000 лв.
Текуща част от дългосрочни заеми	1 475	1 451
Текуща част по облигационен заем	6 513	4 091
Банков овърдрафт	432	527
Търговски заеми	2 682	2 642
Други заеми	7 474	8 729
Задължения за лихви по заеми	-	4
<b>Финансови пасиви</b>	<b>18 576</b>	<b>17 444</b>

#### 17. Търговски и други задължения

	30 юни 2023	31 декември 2022
	'000 лв.	'000 лв.
<b>Текущи:</b>		
Търговски задължения	3 028	2 852
<b>Финансови пасиви</b>	<b>3 028</b>	<b>2 852</b>
Приходи за бъдещи периоди	2 063	2 452
Финансирания	111	449
Получени аванси от клиенти	1 569	977
Данъчни задължения (с изключение на данъци върху дохода)	984	895
Начислени разходи	12	18
Други задължения	12	12
<b>Нефинансови пасиви</b>	<b>4 751</b>	<b>4 803</b>
<b>Текущи търговски и други задължения</b>	<b>7 779</b>	<b>7 655</b>

#### 18. Задължения по лизингови договори

	30 юни 2023	31 декември 2022
	'000 лв.	'000 лв.
Задължения по оперативен лизинг	470	785
Задължения по финансов лизинг	304	320
<b>Задължения по лизингови договори</b>	<b>774</b>	<b>1 105</b>

##### 18.1. Оперативен лизинг

Групата отчита договори за оперативен лизинг, във връзка с наем на канални мрежи, офисни помещения, телевизионно студио и автомобили.

С изключение на краткосрочните договори за лизинг и лизинга на активи с ниска стойност, всеки лизинг се отразява в отчета за финансовото състояние като актив с право на ползване и задължение по лизинг.

Групата класифицира активите си с право на ползване по последователен начин в своите имоти, машини и съоръжения (вж. Пояснение 5).

Бъдещите минимални плащания по договори за оперативен лизинг на Групата са представени, както следва:

	<b>Дължими минимални лизингови плащания</b>			
	<b>До 1 година</b>	<b>От 1 до 5 години</b>	<b>Над 5 години</b>	<b>Общо</b>
	<b>'000 лв.</b>	<b>'000 лв.</b>	<b>'000 лв.</b>	<b>'000 лв.</b>
Към 30 юни 2023 г.	393	77	-	470
Към 31 декември 2022 г.	711	74	-	785

#### 18.2. Финансов лизинг

Групата е сключила договори за финансов лизинг за придобиване на транспортни средства за неговата дейност, телевизионна техника и оборудване.

<b>Задължения по финансов лизинг</b>	<b>30 юни 2023</b>	<b>31 декември 2022</b>
	<b>'000 лв.</b>	<b>'000 лв.</b>
Минимални лизингови плащания в т. ч.	304	320
<i>до една година</i>	91	92
<i>между две и пет години</i>	245	274
Намалени с бъдещи финансови разходи	(32)	(46)
Настояща стойност на задължението	304	320
Настояща стойност на задължението до една година	73	74
Настояща стойност на задължението над една година	231	246

#### 19. Приходи от продажби

Приходите от продажби на Групата са формирани от предоставяните услуги за кабелна телевизия и интернет, рекламни услуги, образователни услуги, посреднически услуги, наеми, продажба на стоки и материали и др. услуги.

Приходите от продажби могат да бъдат анализирани, както следва:

	<b>За 6 месеца</b>	<b>За 6 месеца</b>
	<b>към 30 юни 2023</b>	<b>към 30 юни 2022</b>
	<b>'000 лв.</b>	<b>'000 лв.</b>
Приходи от кабелен оператор и интернет	5 066	5 055
Рекламни услуги	8 024	6 996
Приходи от продажба на ТВ програма	114	113
Образователни услуги	1 485	897
Административни и технически услуги	44	44
Приходи от продажба на материални запаси	54	89
Приходи от продажба на стоки	-	2
Приходи от наеми	75	66
Посреднически услуги	17	18
Приходи от други услуги	43	50
	<b>14 922</b>	<b>13 330</b>

**20. Други приходи**

	За 6 месеца към 30 юни 2023 '000 лв.	За 6 месеца към 30 юни 2022 '000 лв.
Приходи от провизирани вземания	-	1
Приходи от финансираня	43	865
Приходи от неустойки	14	18
Отписани задължения	-	-
Други приходи	35	20
	<b>92</b>	<b>904</b>

**21. Разходи за материали**

	За 6 месеца към 30 юни 2023 '000 лв.	За 6 месеца към 30 юни 2022 '000 лв.
Основни материали	(162)	(195)
Разходи за ел.енергия и вода	(346)	(432)
Горива	(70)	(83)
Ел.материали и технически консумативи	(19)	(26)
Канцеларски материали	(32)	(21)
Рекламни материали	(399)	(296)
Дълготрайни активи под стойността праг	(14)	(14)
Резервни части	(11)	(13)
Работно облекло	-	(10)
Други разходи за материали	(12)	(10)
	<b>(1 065)</b>	<b>(1 100)</b>

**22. Разходи за външни услуги**

	За 6 месеца към 30 юни 2023 '000 лв.	За 6 месеца към 30 юни 2022 '000 лв.
Права за излъчване на програми, авторски възнаграждения	(1 867)	(1 898)
Разходи за наеми	(119)	(40)
Разходи за реклама	(1 940)	(1 912)
Такса интернет достъп	(152)	(155)
Информационни и лицензионни такси	(1 044)	(928)
Разходи за разпространение на телевизионен сигнал	(482)	(543)
Разходи за изработка на репортажи и предавания	(130)	(78)
Разходи за отпечатване на списания	(115)	(112)
Разходи за събития	(107)	(91)
Такса охрана	(7)	(8)
Абонаментни услуги	(180)	(210)
Разходи за обучение	(30)	(34)
Разходи за ремонт и поддръжка	(49)	(35)
Разходи за застраховки	(71)	(81)
Разходи за телефонни услуги и комуникация	(50)	(45)
Консултантски услуги	(92)	(114)



Разходи за посреднически услуги	(19)	(16)
СМР крайни потребители	(13)	(18)
Независим финансов одит	(42)	(47)
Правни разходи	(9)	(9)
Разходи за такси	(53)	(53)
Разходи за данъци и такси	(63)	(66)
Други разходи за външни услуги	(94)	(94)
	<b>(6 728)</b>	<b>(6 587)</b>

### 23. Други разходи

	За 6 месеца към 30 юни 2023 '000 лв.	За 6 месеца към 30 юни 2022 '000 лв.
Представителни и социални разходи	(18)	(19)
Командировки и служебни пътувания	(20)	(26)
Отписани и обезценени вземания	-	(5)
Други разходи	(66)	(63)
	<b>(104)</b>	<b>(113)</b>

### 24. Финансови приходи и разходи

Финансовите разходи за представените отчетни периоди могат да бъдат анализирани, както следва:

	За 6 месеца към 30 юни 2023 '000 лв.	За 6 месеца към 30 юни 2022 '000 лв.
Разходи по заеми, отчитани по амортизирана стойност	(957)	(782)
Банкови такси и комисионни	(27)	(23)
Разходи за лихви по финансов и оперативен лизинг	(23)	(16)
Разходи от промяна на валутни курсове	-	(61)
Такса довереник по облигационен заем	(15)	(15)
Други финансови разходи	(1)	(1)
<b>Финансови разходи</b>	<b>(1 023)</b>	<b>(898)</b>

Финансовите приходи за представените отчетни периоди могат да бъдат анализирани, както следва:

	За 6 месеца към 30 юни 2023 '000 лв.	За 6 месеца към 30 юни 2022 '000 лв.
Приходи от лихви върху финансови активи, отчитани по амортизирана стойност	20	53
Приходи от дивиденди	-	338
Приходи от промяна на валутни курсове	8	-
<b>Финансови приходи</b>	<b>28</b>	<b>391</b>

### 25. Печалба/загуба на акция

Печалбата/загубата на акция е изчислена като за числител е използвана нетната печалба/загуба, подлежаща на разпределение между акционерите на Групата. Среднопретегленият брой акции, използван за изчисляването на печалбата/загубата на акция, както и нетната печалба/загуба, е представена, както следва:

	За 6 месеца до 30 юни 2023	За 6 месеца до 30 юни 2022
Печалба/загуба, подлежаща на разпределение (в лв.)	(385 000)	(394 000)
Среднопретеглен брой акции	2 275 000	2 275 000
<b>Основен доход на акция (в лв. за акция)</b>	<b>(0,17)</b>	<b>(0,17)</b>

## 26. Сделки със свързани лица

Свързаните лица на Групата включват собственици, дружества под общ контрол, както и ключов управленски персонал. Ако не е изрично упоменато, транзакциите със свързани лица не са извършвани при специални условия и не са предоставяни или получавани никакви гаранции.

### 26.1. Сделки със собственици

	За 6 месеца към 30 юни 2023 '000 лв.	За 6 месеца към 30 юни 2022 '000 лв.
Получен заем	1 378	580
Възстановен заем	-	(100)
Платени лихви	-	(128)
Разходи за лихви	(279)	(248)
Разходи за услуги	(8)	-

### 26.2. Сделки с асоциирани предприятия

	За 6 месеца към 30 юни 2023 '000 лв.	За 6 месеца към 30 юни 2022 '000 лв.
Приходи от услуги	36	31
Приходи от продажба на материали	-	1

### 26.3. Сделки със свързани лица под общ контрол

	За 6 месеца към 30 юни 2023 '000 лв.	За 6 месеца към 30 юни 2022 '000 лв.
Приходи от услуги	28	76
Приходи от лихви	-	-
Разходи за услуги	(103)	(108)
Разходи за материали	-	-

### 26.4. Сделки с ключов управленски персонал

Възнагражденията на ключовия управленски персонал включват следните разходи:

	За 6 месеца към 30 юни 2023 '000 лв.	За 6 месеца към 30 юни 2022 '000 лв.
Краткосрочни възнаграждения:		
- разходи за заплати	(240)	(203)
- разходи за осигуровки	(18)	(14)
<b>Общо краткосрочни възнаграждения</b>	<b>(258)</b>	<b>(217)</b>

## 27. Разчети със свързани лица в края на периода

Вземанията от свързани лица включват следните вземания:

	30 юни 2023 '000 лв.	31 декември 2022 '000 лв.
<b>Текущи вземания от:</b>		
- асоциирани предприятия, нетно	11	7
- други свързани лица под общ контрол, нетно	35	32
<b>Общо текущи вземания от свързани лица, нетно</b>	<b>46</b>	<b>39</b>

Задълженията към свързани лица включват следните задължения:

	30 юни 2023 '000 лв.	31 декември 2022 '000 лв.
<b>Нетекущи задължения към:</b>		
- собственици	17 274	10 227
<b>Общо нетекущи задължения към свързани лица</b>	<b>17 274</b>	<b>10 227</b>
<b>Текущи задължения към:</b>		
- собственици	6 123	11 508
- други свързани лица под общ контрол	521	237
- ключов управленски персонал	9	11
- други свързани лица	1	1
<b>Общо текущи задължения към свързани лица</b>	<b>6 654</b>	<b>11 757</b>
<b>Общо задължения към свързани лица</b>	<b>23 928</b>	<b>21 984</b>

Нетекущите задължения към собственици в размер на 17 274 хил. лв. включват задължения по получени заеми. Заемите са необезпечени, с краен срок на погасяване 23.12.2026 г., отпуснати при пазарни лихвени равнища.

## 28. Условни активи и условни пасиви.

Към 30 юни 2023 г. е заложено търговското предприятие на М САТ Кейбъл ЕАД, като съвкупност от права, задължения и фактически отношения, съгласно договори за предоставени кредити от 23 декември 2013 г. и от 23 декември 2019 г., сключени между М САТ Кейбъл ЕАД и търговска банка, както и съгласно договор за предоставен търговски заем от 23 декември 2020 г., сключен между едноличния собственик на капитала на Групата и търговска банка, където М САТ Кейбъл ЕАД се явява поръчител и с особен залог на търговско предприятие.

Дъщерното дружество „Инвестор БГ“ АД е поело ангажимент за банкова гаранция на дъщерното дружество „Бранд Ню Айдиъс“ ЕООД на стойност 5 хил. лв.

Към датата на изготвяне на настоящия консолидиран междинен съкратен финансов отчет, не са налични условни задължения и/или ангажименти на дружествата от Групата.

## 29. Събития след края на отчетния период

Не са възникнали коригиращи събития или други значителни некоригиращи събития между датата на междинния финансов отчет и датата на одобрението му за публикуване

## 30. Одобрение на финансовия отчет

Консолидираният междинен съкратен финансов отчет на Групата към 30 юни 2023 г. (включително сравнителната информация) е одобрен и приет от Съвета на директорите на 25 август 2023 г.

**Декларация по  
Чл.100о, ал.4 т.3 от Закона за публично предлагане на ценни книжа**

Долуподписаните:

Драгомир Пенков Дойчев – изп. директор на М САТ Кейбъл ЕАД

Милчо Петков Близнаков – изп. директор на М САТ Кейбъл ЕАД

Славена Александрова Първанова – гл. счетоводител на М САТ Кейбъл ЕАД

Декларираме че доколкото ни е известно:

Съкратеният междинен шестмесечен консолидиран финансов отчет за 2023 г., съставен съгласно приложимите счетоводни стандарти, отразява вярно и честно информацията за активите и пасивите, финансовото състояние и финансовия резултат Групата на М САТ Кейбъл ЕАД.

Междинният доклад за дейността на М САТ Кейбъл ЕАД за първото шестмесечие на 2022 г. на консолидирана база, съдържа достоверен преглед на развитието и резултатите от дейността на Групата на М САТ Кейбъл ЕАД, както и състоянието на Групата, заедно с описание на основните рискове и несигурности, пред които е изправена Групата.


Декларатори:



/Драгомир Дойчев/



/Милчо Близнаков/



/Славена Първанова/