

Индивидуален междинен съкратен финансов отчет

МСАТ КЕЙБЪЛ ЕАД

31 март 2021 г.

МСАТ Кейбъл ЕАД

Индивидуален междинен съкратен финансов отчет

31 март 2021 г.

Съдържание

	Страница
Индивидуален междинен доклад за дейността	3
Индивидуален междинен отчет за финансовото състояние	5
Индивидуален междинен отчет за печалбата или загубата и другия всеобхватен доход	7
Индивидуален междинен отчет за промените в собствения капитал	8
Индивидуален междинен отчет за паричните потоци	9
Пояснения към индивидуалния междинен финансов отчет	10

МСАТ Кейбъл ЕАД

Индивидуален междинен съкратен финансов отчет
31 март 2021 г.

Индивидуален междинен доклад за дейността

Правен статут

М САТ Кейбъл ЕАД е еднолично акционерно дружество, регистрирано в Търговския регистър при Агенцията по вписване с ЕИК № 103131746. Седалището и адресът на управление е гр. София, бул. „Брюксел“ № 1.

Основната дейност на Дружеството е изграждане на обществени далекосъобщителни мрежи и кабелни разпределителни системи за радио и телевизионни сигнали и предоставяне на далекосъобщителни услуги чрез тях, а именно: кабелна телевизия с 200 канала, платени ТВ канали, високоскоростен интернет, предоставяне под наем на некомутируеми линии от собствената канална мрежа.

Капитал и акционери

Към 31 март 2021 г. капиталът на М САТ Кейбъл ЕАД възлиза на 4 550 000 лв., разпределен в 2 275 000 броя обикновени, поименни, налични акции с номинална стойност 2 лв. за една акция. Едноличен собственик на капитала е Холдинг Варна АД, ЕИК 103249584.

Орган на управление

Дружеството е с едностепенна система на управление и се управлява от Съвет на директорите в състав: Холдинг Варна АД, ЕИК 103249584, с представители Ивелина Кънчева Шабан и Милчо Петков Близнаков; Драгомир Пенков Дойчев – Изпълнителен директор; Милчо Петков Близнаков – Изпълнителен директор и се представлява от Милчо Петков Близнаков и Драгомир Пенков Дойчев заедно.

Финансов резултат

Индивидуалният междинен финансов резултат от дейността на М САТ кейбъл ЕАД към 31 март 2021 г. е печалба в размер на 48 хил. лв.

Сумата на активите на Дружеството към 31 март 2021 г. е 58 040 хил. лв., като към 31 декември 2020 г. същите са 58 070 хил.лв. Текущите активи към 31 март 2021 г. са 11 572 хил. лв. при 11 485 хил. лв. за предходния период. Нетекущите активи са в размер на 46 468 хил.лв. при 46 585 хил.лв. за предходния период.

Текущите пасиви към 31 март 2021 г. са в размер на 16 647 хил.лв., като към 31 декември 2020 г. същите са 16 329 хил.лв. и се състоят предимно от краткосрочни финансови пасиви. Нетекущите пасиви към 31 март 2021 г. са в размер на 34 163 хил.лв. при 34 559 хил.лв. за предходния период и се състоят предимно от дългосрочни финансови пасиви.

Собственият капитал в края на периода е на стойност 7 230 хил. лв., който формира балансова стойност 3,18 лв. на една акция. В структурно отношение собственият капитал се състои от акционерен капитал в размер на 4 550 хил. лв., резерви – 166 хил. лв. и неразпределена печалба 2 514 хил. лв.

Рискове

В хода на обичайната си дейност дружеството може да бъде изложено на различни финансови рискове. Пазарният риск е рискът, че справедливата стойност или бъдещите парични потоци на финансовия инструмент ще варират поради промените в пазарните цени. Пазарният риск включва валутен риск, лихвен риск и ценови риск. Кредитният риск е рискът, че едната страна по финансовия инструмент ще причини финансова загуба на другата, в случай че не изпълни договореното задължение. Ликвидният риск е рискът, че дружеството би могло да има затруднения при посрещане на задълженията си по финансовите пасиви.

От страна на ръководството на дружеството финансовите рискове текущо се идентифицират, измерват и наблюдават с помощта на различни контролни механизми, за да се определят

МСАТ Кейбъл ЕАД

Индивидуален междинен съкратен финансов отчет
31 март 2021 г.

адекватни цени на услугите, предоставяни от дружеството, цената на привлечените заеми и да се оценят адекватно формите на поддържане на свободните ликвидни средства, без да се допуска неоправдана концентрация на даден риск.

Валутен риск

Дружеството е изложено на валутен риск, поради това, че осъществява сделки, които са деноминирани в чуждестранна валута. Основните сделки, осъществявани от дружеството са деноминирани в български лева и във евро. Българският лев е привързан към еврото, поради което дружеството не е изложено на съществени валутни рискове при осъществяване на сделки в евро. По тази причина, дружеството не използва специални финансови инструменти за хеджиране на този риск.

Лихвен риск

Лихвеният риск представлява риска от колебание в размера на задълженията по заемите на дружеството, дължащо се на изменението на пазарните лихвени проценти. Дружеството ползва заемни средства, което го излага на лихвен риск

Дружеството извършва постоянен мониторинг и анализ на основни си лихвени експозиции като разработва различни сценарии за оптимизиране например рефинансиране, подновяване на съществуващи заеми, алтернативно финансиране и изчислява влиянието на промяната на лихвения процент в определен диапазон върху финансовия резултат.

Кредитен риск

Дружеството осъществява контрол на кредитния риск като редовно следи за неизпълнение на задълженията на своите контрагенти. Когато разходите са прекалено високи, се набавят и използват данни за кредитен рейтинг от външни източници и/или отчети на клиентите и други контрагенти. По отношение на паричните средства и другите краткосрочни финансови активи, кредитния риск може да се счита за несъществен.

Разкриване на регулирана информация

Всички финансови отчети, както и друга регулирана информация, се предоставят на обществеността, в Комисията за финансов надзор и Българската фондова борса, и са на разположение на облигационерите в офиса и на интернет-страницата на Дружеството.

26 април 2021 г.


гр. Варна

Изпълнителен директор:


/Драгомир Дойчев/

Изпълнителен директор:


/Милчо Близнаков/



Индивидуален междинен отчет за финансовото състояние

Активи	Пояснение	31 март 2021 '000 лв.	31 декември 2020 '000 лв.
Нетекущи активи			
Нематериални активи	1	47	54
Имоти, машини и съоръжения	2	10 332	10 485
Инвестиции	3	30 488	30 488
Предплатени разходи	4	357	383
Дългосрочни вземания от свързани лица	21	5 210	5 141
Отсрочени данъчни активи		34	34
Нетекущи активи		46 468	46 585
Текущи активи			
Материални запаси	6	424	349
Краткосрочни финансови активи	7	35	35
Търговски и други вземания	8	845	934
Вземания от свързани лица	21	9 652	9 523
Пари и парични еквиваленти		616	644
Текущи активи		11 572	11 485
Общо активи		58 040	58 070

Съставил: _____
/Славена Първанова/

Изпълнителен директор: _____
/Драгомир Дойчев/

Изпълнителен директор: _____
/Милчо Близнаков/

Дата: 26 април 2021 г.



Индивидуален междинен отчет за финансовото състояние (продължение)

Собствен капитал и пасиви	Пояснение	31 март	31 декември
		2021	2020
		'000 лв.	'000 лв.
Собствен капитал			
Акционерен капитал		4 550	4 550
Резерви		166	166
Неразпределена печалба		2 514	2 466
Общо собствен капитал		7 230	7 182
Пасиви			
Нетекущи пасиви			
Задължения по облигационен заем	9	12 000	12 000
Задължения по търговски заем	21	12 676	12 613
Задължения по дългосрочни банкови кредити	10	8 702	9 057
Дългосрочни задължения към персонала		10	10
Задължения по лизингови договори	5	775	879
Нетекущи пасиви		34 163	34 559
Текущи пасиви			
Краткосрочни заеми и други финансови пасиви	11	13 920	13 632
Търговски и други задължения	12	1 700	1 693
Краткосрочни задължения към свързани лица	21	237	201
Задължения към персонала и осигурителни институции		354	371
Задължения по лизингови договори	5	436	432
Текущи пасиви		16 647	16 329
Общо пасиви		50 810	50 888
Общо собствен капитал и пасиви		58 040	58 070

Съставил: _____

/Славена Първанова/

Изпълнителен директор: _____

/Драгомир Дойчев/

Изпълнителен директор: _____

/Милчо Близнаков/

Дата: 26 април 2021 г.



Индивидуален междинен отчет за печалбата или загубата и другия всеобхватен доход

	Пояснение	За 3 месеца към 31 март 2021 '000 лв.	За 3 месеца към 31 март 2020 '000 лв.
Приходи от продажби	13	2 658	2 648
Други приходи	14	8	16
Разходи за материали	15	(151)	(147)
Разходи за външни услуги	16	(1 106)	(1 035)
Разходи за персонала		(827)	(811)
Разходи за амортизация и обезценка на нефинансови активи		(240)	(252)
Себестойност на продадени активи		(21)	(17)
Други разходи	17	(16)	(30)
Резултат от оперативна дейност		305	372
Финансови приходи	18	198	187
Финансови разходи	18	(455)	(538)
Печалба/Загуба преди данъци		48	21
Разходи за данъци върху дохода		-	-
Печалба/Загуба преди данъци		48	21
Общо всеобхватен доход за годината		48	21
Доход на акция:	19	0,02	0,01

Съставил: _____
/Славена Първанова/

Изпълнителен директор: _____
/Драгомир Дойчев/

Изпълнителен директор: _____
/Милчо Близнаков/

Дата: 26 април 2021 г.



Индивидуален междинен отчет за промените в собствения капитал

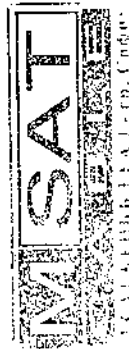
Всички суми са представени в '000 лв.	Акционерен капитал	Общи резерви	Премииен резерв	Неразпределена печалба	Общо собствен капитал
Салдо към 1 януари 2021 г.	4 550	141	25	2 466	7 182
Печалба за периода	-	-	-	48	48
Общо всеобхватен доход за периода	-	-	-	48	48
Салдо към 31 март 2021 г.	4 550	141	25	2 514	7 230

Всички суми са представени в '000 лв.

Салдо към 1 януари 2020 г.	Акционерен капитал	Общи резерви	Премииен резерв	Неразпределена печалба	Общо собствен капитал
Салдо към 1 януари 2020 г.	4 550	141	25	2 387	7 103
Печалба за периода	-	-	-	79	79
Общо всеобхватен доход за периода	-	-	-	79	79
Салдо към 31 декември 2020 г.	4 550	141	25	2 466	7 182

Съставил: _____
/Славена Първанова/Изпълнителен директор: _____
/Драгомир Дойчев/Изпълнителен директор: _____
/Милчо Близнаков/

Дата: 26 април 2021 г.



Индивидуален междинен отчет за паричните потоци

	За 3 месеца към 31 март 2021 '000 лв.	За 3 месеца към 31 март 2020 '000 лв.
Оперативна дейност		
Постъпления от клиенти	3 303	3 313
Плащания към доставчици	(1 607)	(1 526)
Плащания към персонал и осигурителни институции	(788)	(812)
Платени данъци (без данъци върху дохода)	(325)	(368)
Плащания за данък върху дохода	(55)	(62)
Други постъпления, нетно	42	(27)
Нетен паричен поток от оперативна дейност	570	518
Инвестиционна дейност		
Придобиване на машини и съоръжения	(61)	(53)
Придобиване на нематериални активи	-	-
Предоставени заеми	-	(714)
Постъпления от продажба на дялове в дъщерно предприятие	-	-
Нетен паричен поток от инвестиционна дейност	(61)	(767)
Финансова дейност		
Получени заеми	4 867	6 007
Плащания по получени заеми	(5 120)	(5 258)
Плащания на лихви по получени заеми и банкови такси	(173)	(462)
Плащания по финансов и оперативен лизинг	(110)	(131)
Нетен паричен поток от финансова дейност	(536)	156
Нетна промяна в пари и парични еквиваленти	(27)	(93)
Пари и парични еквиваленти в началото на годината	644	890
Нетен ефект от промяна на валутни курсове	(1)	(1)
Пари и парични еквиваленти в края на годината	616	796

Съставил: _____

/Славена Първанова/


Изпълнителен директор: _____

/Драгомир Дойчев/

Изпълнителен директор: _____

/Милчо Близнаков/

Дата: 26 април 2021 г.



Пояснения към индивидуалният междинен финансов отчет**Основа за изготвяне на финансовия отчет**

Този индивидуален междинен съкратен финансов отчет за период от три месеца до 31 март 2021 г. е изготвен в съответствие с МСС 34 „Междинно финансово отчитане“. Той не съдържа цялата информация, която се изисква за изготвяне на пълни годишни финансови отчети съгласно МСФО и следва да се чете заедно с годишния финансов отчет на Дружеството към 31 декември 2020 г., изготвен в съответствие с Международните стандарти за финансово отчитане (МСФО), разработени и публикувани от Съвета по международни счетоводни стандарти (СМСС) и приети от Европейския съюз (ЕС).

Индивидуалният междинен съкратен финансов отчет е съставен в български лева, което е функционалната валута на Дружеството. Всички суми са представени в хиляди лева ('000 лв.) (включително сравнителната информация за 2020 г.), освен ако не е посочено друго.

Индивидуалният междинен съкратен финансов отчет е съставен при спазване на принципа на действащо предприятие.

1. Нематериални активи

	Програмни продукти '000 лв.	Други '000 лв.	Общо '000 лв.
Отчетна стойност:			
Салдо на 01 януари 2021 г.	324	70	394
Постъпили	-	-	-
Салдо на 31 март 2021 г.	324	70	394
Натрупана амортизация:			
Салдо на 01 януари 2021 г.	(293)	(47)	(340)
Амортизация за периода	(5)	(2)	(7)
Салдо на 31 март 2021 г.	(298)	(49)	(347)
Балансова стойност на 31 март 2021 г.	26	21	47
Отчетна стойност:			
Салдо на 01 януари 2020 г.	286	70	356
Постъпили	38	-	38
Салдо на 31 декември 2020 г.	324	70	394
Натрупана амортизация:			
Салдо на 01 януари 2020 г.	(282)	(40)	(322)
Амортизация за периода	(11)	(7)	(18)
Салдо на 31 декември 2020 г.	(293)	(47)	(340)
Балансова стойност на 31 декември 2020 г.	31	23	54

Другите нематериални активи са формирани главно от придобити лицензи за дейността на Дружеството.

2. Имоти, машини и съоръжения

Имотите, машините и съоръженията на Дружеството включват съоръжения за далекосъобщения, интернет оборудване, компютърна техника и транспортни средства. Балансовата стойност може да бъде анализирана, както следва:

	Сгради	Машини, съоръжения и компютри	Транспортни средства	Стопански инвентар	Други	Активи в процес на изграждане	Общо
	'000 лв.	'000 лв.	'000 лв.	'000 лв.	'000 лв.	'000 лв.	'000 лв.
Брутна балансова стойност							
Салдо към 1 януари 2021 г.	789	18 264	1 059	275	28	343	20 758
Новопридобити активи, закупени	-	10	-	-	-	72	82
Отписани активи	-	(68)	-	-	(3)	-	(71)
Трансфери	-	59	-	-	-	(59)	-
Салдо към 31 март 2021 г.	789	18 265	1 059	275	25	356	20 769
Амортизация							
Салдо към 1 януари 2021 г.	(314)	(8 677)	(1 002)	(255)	(25)	-	(10 273)
Амортизация	(38)	(184)	(9)	(2)	-	-	(233)
Отписана амортизация	-	67	-	-	2	-	69
Салдо към 31 март 2021 г.	(352)	(8 794)	(1 011)	(257)	(23)	-	(10 437)
Балансова стойност към 31 март 2021 г.	437	9 471	48	18	2	356	10 332
Брутна балансова стойност							
Салдо към 1 януари 2020 г.	782	17 426	1 059	275	28	945	20 515
Новопридобити активи, закупени	7	12	-	-	-	226	245
Отписани активи	-	(2)	-	-	-	-	(2)
Трансфери	-	828	-	-	-	(828)	-
Салдо към 31 декември 2020 г.	789	18 264	1 059	275	28	343	20 758
Амортизация							
Салдо към 1 януари 2020 г.	(163)	(7 914)	(955)	(246)	(23)	-	(9 301)
Амортизация	(151)	(765)	(47)	(9)	(2)	-	(974)
Отписана амортизация	-	2	-	-	-	-	2
Салдо към 31 декември 2020 г.	(314)	(8 677)	(1 002)	(255)	(25)	-	(10 273)
Балансова стойност към 31 декември 2020 г.	475	9 587	57	20	3	343	10 485

Индивидуален междинен съкратен финансов отчет
31 март 2021 г.

Всички разходи за амортизация са включени в отчета за печалбата или загубата и другия всеобхватен доход на ред „Разходи за амортизация и обезценка на нефинансови активи“.

Представените в баланса активи в процес на изграждане, представляват извършени от Дружеството разходи за строителство и придобиване на машини и съоръжения – канални мрежи, които към датата на баланса не са завършени и съответно не са въведени в експлоатация.

3. Инвестиции

Дружеството има следните инвестиции в дъщерни и асоциирани предприятия:

Име на дъщерното предприятие	31 март	31 март	31 декември	31 декември
	2021	2021	2020	2020
		участие		участие
	'000 лв.	%	'000 лв.	%
Инвестор.БГ АД	30 486	50,15	30 486	50,15
Варна Телеком ЕООД	5	100,00	5	100,00
Обезценка на инвестиции	(5)		(5)	
	<u>30 486</u>		<u>30 486</u>	

Инвестор.БГ АД е с основна дейност развитие на уебсайтове с различна тематика и производство и разпространение на телевизионна програма. Дъщерното дружество е отразено във финансовия отчет на Дружеството по себестойност.

Акции с номинал 1 лв., представляващи 38,72% (11 804 хил. лв.) от инвестицията в Инвестор.БГ АД са заложени по реда на ЗОЗ като обезпечение по банков кредит.

Име на асоциираното предприятие	31 март	31 март	31 декември	31 декември
	2021	2021	2020	2020
		участие		участие
	'000 лв.	%	'000 лв.	%
М Сат Преслав ООД	2	50,00	2	50,00
	<u>2</u>		<u>2</u>	

4. Предплатени разходи

Представените в отчета за финансовото състояние предплатени разходи, в размер на 357 хил. лв. (31 декември 2020 г. – 383 хил. лв.), представляват застраховка по облигационен заем, предплатена реклама и разсрочени разходи за материали по договори за обслужване, които ще бъдат признати през следващи отчетни периоди.

5. Задължения по лизингови договори

	31 март	31 декември
	2021	2020
	хил. лв.	хил. лв.
Задължения по оперативен лизинг	1 182	1 278
Задължения по финансов лизинг	29	33
Задължения по лизингови договори	<u>1 211</u>	<u>1 311</u>

5.1. Оперативен лизинг

	31 март 2021	31 декември 2020
	хил. лв.	хил. лв.
Задължения по лизингови договори – нетекуща част	765	864
Задължения по лизингови договори – текуща част	417	414
Задължения по лизингови договори	1 182	1 278

5.2. Финансов лизинг

Задължения по финансов лизинг	31 март 2021	31 декември 2020
	хил. лв.	хил. лв.
Минимални лизингови плащания в т. ч.	29	34
<i>до една година</i>	19	19
<i>между две и три години</i>	10	15
Намалени с бъдещи финансови разходи	-	(1)
Настояща стойност на задължението	29	33
Настояща стойност на задължението до една година	19	18
Настояща стойност на задължението над една година	10	15

6. Материални запаси

Представените в отчета за финансовото състояние материални запаси, в размер на 424 хил. лв. (31 декември 2020 г. – 349 хил. лв.), представляват налични към датата на отчета стоки и материали – резервни части и консумативи за кабелни и канални мрежи, които се използват от Дружеството в обичайната му дейност и продажба.

7. Краткосрочни финансови активи

Краткосрочните финансови активи, представени в отчета за финансовото състояние, в размер на 35 хил.лв. (31 декември 2020 г. – 35 хил.лв.), представляват финансови активи, държани за продажба.

8. Търговски и други вземания

	31 март 2021	31 декември 2020
	хил. лв.	хил. лв.
Търговски вземания	427	428
Други вземания и аванси, нетно	17	17
Финансови активи	444	445
Предплатени разходи	382	465
Предоставени аванси	19	24
Нефинансови активи	401	489
Общо вземания	845	934

	31 март 2021	31 декември 2020
	хил. лв.	хил. лв.
Търговски вземания, брутна сума преди обезценка	495	496
Очаквани кредитни загуби и загуби от обезценка на търговски вземания	(51)	(51)
Търговски вземания	444	445

9. Задължения по облигационен заем

През 2017 г. Дружеството е емитирало обикновени, безналични, поименни, лихвоносни, срочни, обезпечени, неконвертируеми, свободно прехвърляеми, корпоративни облигации на стойност 20 000 хил. лв. Срокът на падежа е седем години (84 месеца), считано от датата на сключване на заема. Дължимата лихва е 6,5 % годишно, която се изплаща на шестмесечни купонни плащания, които се изчисляват на базата на проста лихва за отделните шестмесечни периоди върху номиналната стойност на всяка облигация. Текущата част от задължението, в размер на 4 561 хил. лв. (31 декември 2020 г. – 4 306 хил. лв.) е представена в текущи заеми и други финансови пасиви.

10. Задължения по дългосрочни банкови кредити

	31 март 2021	31 декември 2020
	хил. лв.	хил. лв.
Дългосрочни задължения		
Банкови заеми, общо	10 075	10 422
Текуща част от банкови заеми	(1 373)	(1 365)
Общо нетекуща част	8 702	9 057

През месец декември 2013 г. Дружеството е сключило договор с търговска банка за получаване на дългосрочен инвестиционен кредит. Към датата на отчета, непогасената главница по договора е в размер на 2 938 хил. лв. (31 декември 2020 г.: 3 206 хил. лв.). Текущата част от задължението, в размер на 1 064 хил. лв. (31 декември 2020 г.: 1 064 хил. лв.) е представена в текущи заеми и други финансови.

Задължението по кредита е обезпечено с особен залог на търговското предприятие; особен залог на поименни безналични акции, представляващи 18,78 % от капитала на „Инвестор.БГ“ АД, собственост на Дружеството.

През месец декември 2019 г. Дружеството е сключило договор с търговска банка за получаване на дългосрочен инвестиционен кредит. Към датата на отчета, непогасената главница по договора е в размер на 7 137 хил. лв. (31 декември 2020 г.: 7 216 хил. лв.). Текущата част от задължението, в размер на 309 хил. лв. (31 декември 2020 г.: 301 хил. лв.) е представена в текущи заеми и други финансови пасиви.

Задължението по кредита е обезпечено с особен залог на търговското предприятие; особен залог на поименни безналични акции, представляващи 19,94 % от капитала на „Инвестор.БГ“ АД, собственост на Дружеството, ипотека върху инвестиционни имоти, собственост на други свързани лица.

Индивидуален междинен съкратен финансов отчет
31 март 2021 г.

11. Текущи заеми и други финансови пасиви

	31 март 2021	31 декември 2020
	хил. лв.	хил. лв.
Текуща част от дългосрочни заеми	1 373	1 365
Текуща част по облигационен заем	4 561	4 306
Търговски и други заеми	7 986	7 955
Задължения за лихви по заеми	-	6
Финансови пасиви	13 920	13 632

12. Търговски и други задължения

	31 март 2021	31 декември 2020
	хил. лв.	хил. лв.
Текущи:		
Търговски задължения	360	351
Финансови пасиви	360	351
Приходи за бъдещи периоди	1 162	1 167
Получени аванси от клиенти	19	18
Данъчни задължения	159	157
Нефинансови пасиви	1 340	1 342
Текущи търговски и други задължения	1 700	1 693

13. Приходи от продажби

Приходите от продажби на Дружеството са формирани от предоставяните услуги за кабелна телевизия и интернет, посреднически услуги, наеми, продажба на стоки и материали и др. услуги.

	31 март 2021	31 март 2020
	хил. лв.	хил. лв.
Приходи от предоставени услуги	2 530	2 571
Приходи от продажба на материални запаси	24	24
Приходи от наеми	31	25
Приходи от други услуги	61	14
Посреднически услуги	12	14
	2 658	2 648

14. Други приходи

	31 март 2021	31 март 2020
	хил. лв.	хил. лв.
Получени провизирани вземания	-	11
Приходи от отписани задължения	-	1
Приходи от неустойки	8	4
	8	16

15. Разходи за материали

	31 март 2021	31 март 2020
	хил. лв.	хил. лв.
Основни материали	(99)	(80)
Горива	(19)	(22)
Работно облекло	(6)	(9)
Ел.материали и технически консумативи	(6)	(10)
Резервни части	(5)	(6)
Дълготрайни активи под стойностния праг	(2)	(10)
Рекламни материали	(7)	-
Други разходи за материали	(5)	(7)
Канцеларски материали	(2)	(3)
	(151)	(147)

16. Разходи за външни услуги

	31 март 2021	31 март 2020
	хил. лв.	хил. лв.
Права за излъчване на програми, авторски възнаграждения	(747)	(703)
Разходи за ел.енергия и вода	(68)	(57)
Такса интернет достъп	(51)	(49)
Разходи за реклама	(26)	(40)
Абонаментни услуги	(51)	(37)
Разходи за застраховки	(30)	(25)
Разходи за ремонт и поддръжка	(12)	(10)
Разходи за такси	(28)	(26)
Разходи за посреднически услуги	(8)	(9)
СМР крайни потребители	(8)	(5)
Разходи за наеми	(13)	(8)
Независим финансов одит	(15)	(15)
Разходи за телефонни услуги и комуникация	(11)	(6)
Разходи за данъци и такси	(10)	(19)
Правни разходи	(3)	(2)
Такса охрана	(8)	(8)
Други разходи за външни услуги	(17)	(16)
	(1 106)	(1 035)

17. Други разходи

Другите разходи на Дружеството включват:

	31 март 2021	31 март 2020
	хил. лв.	хил. лв.
Разходи за обезценка и отписване на вземания	(7)	(14)
Представителни и социални разходи	(5)	(4)
Командировки и служебни пътувания	-	(1)
Други разходи	(4)	(11)
	(16)	(30)

18. Финансови приходи и разходи

Финансовите разходи за представените отчетни периоди могат да бъдат анализирани, както следва:

	31 март 2021	31 март 2020
	хил. лв.	хил. лв.
Разходи по заеми, отчитани по амортизирана стойност	(385)	(442)
Банкови такси и комисионни	(8)	(7)
Разходи за застраховка облигационен заем	(16)	(16)
Разходи за лихви по финансов и оперативен лизинг	(9)	(12)
Такса довереник по облигационен заем	(7)	(7)
Разходи от промяна на валутните курсове	(4)	(4)
Други финансови разходи	(26)	(50)
Финансови разходи	(455)	(538)

Финансовите приходи за представените отчетни периоди могат да бъдат анализирани, както следва:

	31 март 2021	31 март 2020
	хил. лв.	хил. лв.
Приходи от лихви върху финансови активи, отчитани по амортизирана стойност	198	187
Приходи от операции с финансови активи	-	-
Финансови приходи	198	187

19. Доход на акция и дивиденди

Печалбата/загубата на акция е изчислена като за числител е използвана нетната печалба, подлежаща на разпределение между акционерите на Дружеството.

Среднопретегленият брой акции, използван за изчисляването на печалбата/загубата на акция, както и нетната печалба/загуба, е представена, както следва:

	За 3 месеца до 31 март 2021	За 3 месеца до 31 март 2020
Печалба/загуба, подлежаща на разпределение (в лв.)	48 000	21 000
Среднопретеглен брой акции	2 275 000	2 275 000
Основен доход на акция (в лв. за акция)	0,02	0,01

20. Сделки със свързани лица

Свързаните лица на Дружеството включват собствениците, дъщерни и асоциирани предприятия, предприятия под общ контрол, както и ключов управленски персонал.

Ако не е изрично упоменато, транзакциите със свързани лица не са извършвани при специални условия и не са предоставяни или получавани никакви гаранции.

20.1. Сделки със собствениците

	31 март 2021	31 март 2020
	хил. лв.	хил. лв.
Получени заеми		
Получен краткосрочен заем	-	1 034
Платени получени заеми	-	-
Платени лихви	-	(320)
Разходи за лихви по получени заеми	(63)	(38)

20.2. Сделки с дъщерни предприятия

	31 март 2021	31 март 2020
	хил. лв.	хил. лв.
Предоставени заеми		
Предоставени заеми	-	(714)
Приходи от лихви по предоставени заеми	198	187
Продажба на стоки и услуги		
Приходи от услуги кабелен оператор и интернет	1	2
Наеми	5	5
Покупки на стоки и услуги		
Рекламни услуги и материали	(5)	(1)
Лицензионни права за излъчване	(9)	(9)
Други услуги	(2)	(2)

20.3. Сделки с асоциирани предприятия

	31 март 2021	31 март 2020
	хил. лв.	хил. лв.
Продажба на стоки и услуги		
Приходи от услуги кабелен оператор и интернет	14	13
Приходи от продажба на материали	1	1

20.4. Сделки със свързани лица под общ контрол

	31 март 2021	31 март 2020
	хил. лв.	хил. лв.
Продажба на стоки и услуги		
Приходи от услуги кабелен оператор и интернет	7	10
Покупки на стоки и услуги		
Рекламни услуги и материали	(6)	(23)
Лицензионни права за излъчване	-	(1)
Наеми и експлоатационни разходи	(16)	(16)
Разходи за други услуги	(1)	-

20.5. Сделки с ключов управленски персонал

Възнагражденията на ключовия управленски персонал включват следните разходи:

	31 март 2021	31 март 2020
	хил. лв.	хил. лв.
Краткосрочни възнаграждения:		
Заплати	(22)	(22)
Разходи за социални осигуровки	(2)	(1)
Общо краткосрочни възнаграждения	(24)	(23)

21. Разчети със свързани лица в края на периода

	31 март 2021 г.	31 декември 2020 г.
	хил. лв.	хил. лв.
Нетекущи вземания от:		
- дъщерни предприятия, нетно	5 210	5 141
Общо нетекущи вземания от свързани лица, нетно	5 210	5 141
Текущи вземания от:		
- дъщерни предприятия, нетно	9 631	9 506
- асоциирани предприятия, нетно	7	7
- други свързани лица под общ контрол, нетно	14	10
Общо текущи вземания от свързани лица, нетно	9 652	9 523
Общо вземания от свързани лица	14 862	14 664
	31 март 2021 г.	31 декември 2020 г.
	хил. лв.	хил. лв.
Нетекущи задължения към:		
- собственици	12 676	12 613
Общо нетекущи задължения към свързани лица	12 676	12 613
Текущи задължения към:		
- собственици	-	-
- дъщерни предприятия	74	63
- други свързани лица под общ контрол	151	125
- ключов управленски персонал	12	13
Общо текущи задължения към свързани лица	237	201
Общо задължения към свързани лица	12 913	12 814

22. Условни активи и условни пасиви

Към 31 март 2021 г. е заложено търговското предприятие на М САТ Кейбъл ЕАД, като съвкупност от права, задължения и фактически отношения, съгласно договори за предоставени кредити от 23 декември 2013 г. и от 23 декември 2019 г., сключени между М САТ Кейбъл ЕАД и търговска банка, както и съгласно договор за предоставен търговски заем от 23 декември 2020 г., сключен между едноличния собственик на капитала на Дружеството и търговска банка, където М САТ Кейбъл ЕАД се явява поръчител и с особен залог на търговско предприятие.

През годината няма предявени гаранционни и правни искове към Дружеството.

23. Събития след края на отчетния период**COVID-19 (Коронавирус)**

В края на 2019 г. за първи път се появиха новини от Китай за COVID-19 (Коронавирус), когато ограничен брой случаи на неизвестен вирус бяха докладвани на Световната здравна организация. През 2020 г. вирусът се разпространи в световен мащаб и отрицателното му въздействие набра скорост. На 11 март 2020 г., след като са били регистрирани случаи на заразени с новия щам на коронавируса в 114 държави, Световната здравна организация (СЗО) обяви епидемията от COVID-19 за пандемия. На 13 март 2020 г. по искане на правителството Народното събрание обяви извънредно положение в България заради коронавируса, което продължи до 13.5.2020 г. и бе заменено с извънредна епидемична обстановка, която към момента е със срок на продължителност до 30.04.2021 г.

Дружеството предприема всички необходими мерки, с цел да се запази здравето на работещите и да минимизира влиянието на кризата на този етап от възникването ѝ. Действията са съобразени с указанията на Националния оперативен щаб и стриктно се изпълняват разпорежданията на всички национални институции.

Ръководството внимателно следи ситуацията и постоянно търси нови начини за намаляване на въздействието ѝ върху Дружеството. Ръководството ще продължи да следи потенциалното въздействие и ще предприеме всички възможни стъпки за смекчаване на потенциалните негативни ефекти от пандемията.

24. Одобрение на финансовия отчет

Финансовият отчет към 31 март 2021 г. (включително сравнителната информация) е одобрен от Управителния съвет на 26.04.2021 г.