


Консолидиран междинен отчет за финансовото състояние

Активи	Пояснение	31 декември	
		30 юни 2020 '000 лв.	2019 '000 лв.
<b>Нетекущи активи</b>			
Имоти, машини и съоръжения	5	18 327	19 071
Репутация		13 829	13 829
Други нематериални активи	6	18 565	18 245
Инвестиции в асоциирани дружества	7	23	23
Предплатени разходи	8	275	316
Инвестиционни имоти	9	2 624	2 624
Отсрочени данъчни активи		369	369
<b>Нетекущи активи</b>		<b>54 012</b>	<b>54 477</b>
<b>Текущи активи</b>			
Материални запаси		381	360
Краткосрочни финансови активи	10	14 112	14 077
Предоставени търговски заеми	10	268	224
Търговски и други вземания	11	11 415	11 413
Вземания свързани лица	27	628	959
Вземания във връзка с данъци върху дохода		12	9
Пари и парични еквиваленти		962	1 414
<b>Текущи активи</b>		<b>27 778</b>	<b>28 456</b>
<b>Общо активи</b>		<b>81 790</b>	<b>82 933</b>

Съставил:

  
 /Славена Първанова/


Изпълнителен директор:

  
 /Драгомир Дойчев/

Изпълнителен директор:

  
 /Младен Близнаков/

Дата: 25 септември 2020 г.



Консолидиран междинен отчет за финансовото състояние (продължение)


Пасиви	Пояснение	31 декември	
		30 юни 2020 '000 лв.	2019 '000 лв.
<b>Собствен капитал</b>			
Акционерен капитал	12.1	4 550	4 550
Резерви	12.2	4 955	4 955
Непокрита загуба		(10 750)	(9 271)
<b>Общо собствен капитал</b>		<b>(1 245)</b>	<b>234</b>
Неконтролиращо участие		13 998	15 518
<b>Общо собствен капитал</b>		<b>12 753</b>	<b>15 752</b>
<b>Нетекущи пасиви</b>			
Задължения по облигационни заеми	13	14 000	16 000
Задължения по търговски заем към свързани лица	27	4 885	3 766
Задължения по дългосрочни банкови кредити	14.1	9 751	10 443
Задължения по търговски заеми	14.2	685	675
Дългосрочни задължения към персонала	15.2	10	10
Задължения по лизинг	18	1 333	1 575
Отсрочени данъчни пасиви		1 105	1 105
<b>Общо нетекущи пасиви</b>		<b>31 769</b>	<b>33 574</b>
<b>Текущи пасиви</b>			
Краткосрочни заеми и други финансови пасиви	16	17 018	13 598
Търговски и други задължения	17	8 301	6 980
Краткосрочни задължения към свързани лица	27	9 492	10 180
Задължения към персонала и осигурителни институции	15.2	1 572	1 996
Задължения по лизинг	18	881	821
Задължения за данъци върху дохода		4	32
<b>Общо текущи пасиви</b>		<b>37 268</b>	<b>33 607</b>
<b>Общо пасиви</b>		<b>69 037</b>	<b>67 181</b>
<b>Общо собствен капитал и пасиви</b>		<b>81 790</b>	<b>82 933</b>

Съставил: \_\_\_\_\_  
 /Славена Първанова/

Изпълнителен директор: \_\_\_\_\_  
 /Драгомир Дойчев/

Изпълнителен директор: \_\_\_\_\_  
 /Милчо Близнаков/

Дата: 25 септември 2020 г.



Консолидиран междинен отчет за печалбата или загубата и другия всеобхватен доход


Пояснение	За 6 месеца	За 6 месеца
	към 30 юни 2020 '000 лв.	към 30 юни 2019 '000 лв.
<b>Приходи от продажби</b>	19	13 321
<b>Други приходи</b>	20	351
<hr/>		
<b>Разходи за дейността</b>		
Разходи за външни услуги	22	(7 149)
Разходи за персонала	15.1	(6 928)
Амортизация на нефинансови активи	5,6	(854)
Разходи за материали	21	(996)
Себестойност на продадени активи		(91)
Други оперативни разходи	23	(557)
<b>Общо разходи за дейността</b>		<b>(16 575)</b>
<hr/>		
Финансови приходи	24	91
Финансови разходи	24	(1 245)
<b>Печалба/Загуба преди данъци</b>		<b>(4 057)</b>
<hr/>		
Разходи за данъци върху дохода		-
<b>Печалба/Загуба за периода</b>		<b>(4 057)</b>
<hr/>		
<b>Друг всеобхватен доход за годината, нетно от данъци</b>		<b>-</b>
<hr/>		
<b>Общо всеобхватна печалба/загуба за периода</b>		<b>(4 057)</b>
<hr/>		
Печалба/ (Загуба) за годината, отнасяща се до: Неконтролиращото участие		(2 084)
Притежателите на собствен капитал на предприятието-майка		(1 973)
<hr/>		
<b>Печалба/Загуба на акция</b>	25	<b>(3,95)</b>

Съставил: \_\_\_\_\_  
 /Славеца Първанова/

Изпълнителен директор: \_\_\_\_\_  
 /Драгомир Дойчев/

Изпълнителен директор: \_\_\_\_\_  
 /Милчо Близнаков/

Дата: 25 септември 2020 г.



Консолидиран междинен отчет за промените в собствения капитал

Всички суми са представени в '000 лв.	Акционерен капитал	Резерви	Неразпределена печалба	Неконтролиращо участие	Общо собствен капитал
Салдо към 1 януари 2020 г.	4 550	4 955	(9 271)	15 518	15 752

Продажба на дял в дъщерно предприятие без загуба на контрол  
 В резултат на бизнес комбинации  
 Сделки със собствениците

Печалба / (загуба) за периода  
 Общо всеобхватен доход за периода

Салдо към 30 юни 2020 г.


-	-	(1 479)	(1 520)	(2 999)
-	-	(1 479)	(1 520)	(2 999)
4 550	4 955	(10 750)	13 998	12 753

Съставил: \_\_\_\_\_  
 /Славена Първанова/

Изпълнителен директор: \_\_\_\_\_  
 /Драгомир Дойчев/

Изпълнителен директор: \_\_\_\_\_  
 /Милчо Близнаков/

Дата: 25 септември 2020 г.



**Консолидиран междинен отчет за промените в собствения капитал (продължение)**

Всички суми са представени в '000 лв.	Акционерен капитал	Резерви	Неразпределена печалба	Неконтролиращо участие	Общо собствен капитал
Салдо към 1 януари 2019 г.	1 000	5 014	(6 448)	18 618	18 184
Корекция	-	-	(66)	(86)	(152)
	<b>1 000</b>	<b>5 014</b>	<b>(6 514)</b>	<b>18 532</b>	<b>18 032</b>

Допълнителни вноски в капитала

3 550	-	-	-	-	3 550
-------	---	---	---	---	-------

Продажба на дял в дъщерно предприятие без загуба на контрол

-	-	-	84	66	150
---	---	---	----	----	-----

В резултат на бизнес комбинации

-	(21)	17	4	-	-
---	------	----	---	---	---

Сделки със собствениците

<b>3 550</b>	<b>(21)</b>	<b>101</b>	<b>70</b>	<b>3 700</b>	
--------------	-------------	------------	-----------	--------------	--

Печалба / (загуба) за периода

-	-	(2 743)	(2 932)	(5 675)	
---	---	---------	---------	---------	--

Друг всеобхватен доход

-	(153)	-	(152)	(305)	
---	-------	---	-------	-------	--

Общо всеобхватен доход за периода

-	(153)	(2 743)	(3 084)	(5 980)	
---	-------	---------	---------	---------	--

Разпределение на печалба към резерви

-	115	(115)	-	-	
---	-----	-------	---	---	--

Салдо към 31 декември 2019г.


<b>4 550</b>	<b>4 955</b>	<b>(9 271)</b>	<b>15 518</b>	<b>15 752</b>	
--------------	--------------	----------------	---------------	---------------	--

Съставил:  
 /Славена Първанова/

Изпълнителен директор:  
 /Драгомир Дойчев/

Изпълнителен директор:  
 /Мурчо Близнаков/

Дата: 25 септември 2020 г.



**Консолидиран междинен отчет за паричните потоци**

	За 6 месеца към 30 юни 2020 '000 лв.	За 6 месеца към 30 юни 2019 '000 лв.
<b>Оперативна дейност</b>		
Постъпления от клиенти	15 312	15 933
Плащания към доставчици	(7 794)	(8 424)
Плащания към персонал и осигурителни институции	(5 921)	(6 290)
Плащания за данък върху дохода	(152)	(133)
Плащания за данъци	(2 461)	(1 939)
Други постъпления/плащания от оперативна дейност	(38)	(85)
<b>Нетен паричен поток от оперативна дейност</b>	<b>(1 054)</b>	<b>(938)</b>
<b>Инвестиционна дейност</b>		
Придобиване на имоти, машини и съоръжения	(94)	(165)
Постъпления от продажба на нетекущи активи	9	-
Придобиване на нематериални активи	(304)	(334)
Предоставени заеми	(44)	(93)
Постъпления от предоставени заеми	-	207
Постъпления от продажба на дялове в дъщерно предприятие	-	150
Постъпления от продажба на финансов активи	15	-
Покупка на финансови активи, държани за продажба	(246)	(25)
Постъпления/ Плащания за цесии	-	191
Плащания за цесии	-	80
Други постъпления/плащания от инвестиционна дейност	978	-
<b>Нетен паричен поток от инвестиционна дейност</b>	<b>314</b>	<b>11</b>
<b>Финансова дейност</b>		
Получени заеми	10 956	5 118
Плащания по получени заеми	(9 573)	(4 012)
Плащания по лизинг	(278)	(280)
Плащания на лихви	(608)	(951)
Други плащания от финансова дейност	(205)	(32)
<b>Нетен паричен поток от финансова дейност</b>	<b>292</b>	<b>(157)</b>
<b>Нетна промяна в пари и парични еквиваленти</b>	<b>(448)</b>	<b>(1 084)</b>
Пари и парични еквиваленти в началото на периода	1 414	2 052
Печалба/загуба от валутна преоценка	(4)	(3)
<b>Пари и парични еквиваленти в края на периода</b>	<b>962</b>	<b>965</b>

Съставил: \_\_\_\_\_  
 /Славена Първанова/

Изпълнителен директор: \_\_\_\_\_  
 /Драгомир Дойчев/

Изпълнителен директор: \_\_\_\_\_  
 /Милчо Близнаков/

Дата: 25 септември 2020 г.



## Пояснения към консолидирания междинен съкратен финансов отчет

### 1. Предмет на дейност

М САТ Кейбъл ЕАД (Предприятието-майка) е еднолично акционерно дружество, регистрирано по фирмено дело № 11507 / 2002 г. на Софийски градски съд, което е вписано в Търговския регистър при Агенцията по вписване с ЕИК № 103131746. Седалището и адресът на управление е гр. София, бул. „Брюксел“ № 1.

Едноличен собственик на капитала е Холдинг Варна АД.

Към датата на междинния съкратен консолидиран финансов отчет на Групата - 30.06.2020 г., „МСАТ Кейбъл“ ЕАД притежава контролно участие в „Инвестор БГ“ АД – 2 398 317 бр. акции по 12,711 лева всеки, представляващи 50,15% от капитала на Групата.

Предприятието-майка има за основна дейност изграждане на обществени далекосъобщителни мрежи и кабелни разпределителни системи за радио и телевизионни сигнали и предоставяне на далекосъобщителни услуги чрез тях, а именно: кабелна телевизия с 200 канала, платени ТВ канали, високоскоростен интернет, предоставяне под наем на некомутируеми линии от собствената канална мрежа.

Основната дейност на Групата на дъщерното предприятие „Инвестор.БГ“ АД се развива под корпоративния бранд „Инвестор Медиа Груп“. Основната дейност на „Инвестор.БГ“ АД се състои в развитие на уеб-сайтове с различна тематика и специализация на медийното съдържание, предоставяне на информация под формата на новини, анализи и бази данни, предоставяне на информационни, рекламни и други интернет услуги; производство и разпространение на телевизионна програма Bulgaria On Air, радиопрограмата на радио Bulgaria On Air и Алфа радио и списанията Bulgaria On Air The Inflight Magazine, Go On Air, „Investor Digest“ и „Болгария пътеводител“.

Системата на управление на предприятието-майка е едностепенна и се управлява от Съвет на директорите в състав: Холдинг Варна АД, ЕИК 103249584, с представители Ивелина Кънчева Шабан и Милчо Петков Близнаков; Драгомир Пенков Дойчев – Изпълнителен директор и Милчо Петков Близнаков – Изпълнителен директор, и се представлява от Милчо Петков Близнаков и Драгомир Пенков Дойчев заедно.

### 2. Основа за изготвяне на консолидирания междинен съкратен финансов отчет

Този консолидиран междинен съкратен финансов отчет за период от шест месеца до 30 юни 2020 г. е изготвен в съответствие с МСС 34 „Междинно финансово отчитане“. Той не съдържа цялата информация, която се изисква за изготвяне на пълни годишни финансови отчети съгласно МСФО и следва да се чете заедно с годишния финансов отчет на Групата към 31 декември 2019 г., изготвен в съответствие с Международните стандарти за финансово отчитане (МСФО), разработени и публикувани от Съвета по международни счетоводни стандарти (СМСС) и приети от Европейския съюз (ЕС).

Консолидираният междинен съкратен финансов отчет е съставен в български лева, което е функционалната валута на Групата. Всички суми са представени в хиляди лева (‘000 лв.) (включително сравнителната информация за 2019 г.), освен ако не е посочено друго.

Консолидираният междинен съкратен финансов отчет е съставен при спазване на принципа на действащо предприятие.

### **3. Съществени счетоводни политики и промени през периода**

Консолидираният междинен съкратен финансов отчет е изготвен при спазване на принципите за оценяване на всички видове активи, пасиви, приходи и разходи съгласно МСФО.

Консолидираният междинен съкратен финансов отчет е представен в съответствие с МСС 1 „Представяне на финансови отчети“. Групата прие да представя отчета за печалбата или загубата и другия всеобхватен доход в единен отчет.

В консолидираният междинен съкратен отчет за финансовото състояние се представят два сравнителни периода, когато Групата:

- а) прилага счетоводна политика ретроспективно;
- б) преизчислява ретроспективно позиции в консолидирания финансов отчет; или
- в) прекласифицира позиции в консолидирания финансов отчет.

В консолидирания междинен съкратен финансов отчет на Групата са консолидирани финансовите отчети на предприятието-майка и всички дъщерни предприятия към 30 юни 2020 г. Дъщерни предприятия са всички предприятия, които се намират под контрола на компанията-майка. Налице е контрол, когато компанията-майка е изложена на, или има права върху, променливата възвръщаемост от своето участие в предприятието, в което е инвестирано, и има възможност да окаже въздействие върху тази възвръщаемост посредством своите правомощия върху предприятието, в което е инвестирано.

При изготвянето на настоящия консолидиран междинен съкратен финансов отчет са използвани счетоводни оценки и допускания. Въпреки, че те са базирани на информация, предоставена на ръководството към датата на изготвяне на финансовия отчет, реалните резултати могат да се различават от направените оценки и допускания.

### **4. Управление на риска относно финансовите инструменти**

Групата е изложена на различни видове рискове по отношение на финансовите си инструменти. Най-значимите финансови рискове, на които е изложена Групата са пазарен риск, кредитен риск и ликвиден риск.

Консолидираният междинен съкратен финансов отчет не включва цялата информация относно управлението на риска и оповестяванията, изисквани при изготвянето на годишни финансови отчети, и следва да се чете заедно с Консолидираният годишен финансов отчет на Групата към 31 декември 2019 година. Не е имало промени в политиката на управление на риска относно финансовите инструменти през периода.



**5. Имоти, машини и съоръжения**

Имотите, машините и съоръженията на Групата включват сгради, машини, съоръжения и компютри, транспортни средства, стопански инвентар и активи в процес на изграждане. Балансовата стойност може да бъде анализирана, както следва:

	Земя	Сгради	Машини, съоръжения и компютри	Транспортн и средства	Стопански инвентар и други	Активи с право на ползване	Активи в процес на изграждане	Общо
	'000 лв.	'000 лв.	'000 лв.	'000 лв.	'000 лв.	'000 лв.	'000 лв.	'000 лв.
<b>Брутна балансова стойност</b>								
Салдо към 1 януари 2020 г.	94	3 474	26 029	1 278	1 902	2 463	4 360	39 600
Новопридобити активи, закупени	-	-	30	-	20	-	97	147
Отписани активи	-	-	-	(26)	-	-	-	(26)
Други изменения	-	-	-	29	-	-	-	29
Трансфери	-	-	85	-	-	-	(85)	-
<b>Салдо към 30 юни 2020 г.</b>	<b>94</b>	<b>3 474</b>	<b>26 144</b>	<b>1 281</b>	<b>1 922</b>	<b>2 463</b>	<b>4 372</b>	<b>39 750</b>
<b>Амортизация</b>								
Салдо към 1 януари 2020 г.	-	(383)	(16 886)	(1 131)	(1 636)	(493)	-	(20 529)
Амортизация	-	(83)	(481)	(41)	(51)	(233)	-	(889)
Трансфери	-	-	-	-	-	-	-	-
Други изменения	-	-	-	(29)	-	-	-	(29)
Отписана амортизация	-	-	-	24	-	-	-	24
<b>Салдо към 30 юни 2020 г.</b>	<b>-</b>	<b>(466)</b>	<b>(17 367)</b>	<b>(1 177)</b>	<b>(1 687)</b>	<b>(726)</b>	<b>-</b>	<b>(21 423)</b>
<b>Балансова стойност към 30 юни 2020 г.</b>	<b>94</b>	<b>3 008</b>	<b>8 777</b>	<b>104</b>	<b>235</b>	<b>1 737</b>	<b>4 372</b>	<b>18 327</b>

Консолидиран междинен съкратен финансов отчет  
30 юни 2020 г.

	Земя	Сгради	Машини, съоръжения и компютри	Транспортн и средства	Стопански инвентар и други	Активи с право на ползване	Активи в процес на изграждане	Общо
	'000 лв.	'000 лв.	'000 лв.	'000 лв.	'000 лв.		'000 лв.	'000 лв.
<b>Брутна балансова стойност</b>								
Салдо към 1 януари 2019 г.	94	3 474	28 786	1 304	670	-	1 138	35 466
Новопридобити активи, закупени	-	-	28	33	59	2 463	372	2 955
Отписани активи	-	-	(2 171)	(125)	(54)	-	-	(2 350)
Други изменения	-	-	61	(1)	29	-	25	114
Трансфери	-	-	(675)	67	1 198	-	2 825	3 415
<b>Салдо към 31 декември 2019 г.</b>	<b>94</b>	<b>3 474</b>	<b>26 029</b>	<b>1 278</b>	<b>1 902</b>	<b>2 463</b>	<b>4 360</b>	<b>39 600</b>
<b>Амортизация</b>								
Салдо към 1 януари 2019 г.	-	(218)	(18 868)	(1 134)	(621)	-	-	(20 841)
Амортизация	-	(165)	(969)	(123)	(120)	(493)	-	(1 870)
Трансфери	-	-	786	-	(786)	-	-	-
Други изменения	-	-	48	1	(163)	-	-	(114)
Отписана амортизация	-	-	2 117	125	54	-	-	2 296
<b>Салдо към 31 декември 2019 г.</b>	<b>-</b>	<b>(383)</b>	<b>(16 886)</b>	<b>(1 131)</b>	<b>(1 636)</b>	<b>(493)</b>	<b>-</b>	<b>(20 529)</b>
<b>Балансова стойност към 31 декември 2019 г.</b>	<b>94</b>	<b>3 091</b>	<b>9 143</b>	<b>147</b>	<b>266</b>	<b>1 970</b>	<b>4 360</b>	<b>19 071</b>

Представените в консолидирания междинен съкратен отчет за финансовото състояние активи в процес на изграждане, представляват извършени от Групата разходи за строителство и придобиване на имоти, машини и съоръжения – канални мрежи, които към датата на отчета за финансовото състояние не са завършени и съответно не са въведени в експлоатация.

Всички разходи за амортизация са включени в консолидирания междинен съкратен отчет за печалбата или загубата и другия всеобхватен доход на ред „Амортизация на нефинансови активи“.

**6. Други нематериални активи**

	Авторски права	Програмни продукти	Лицензи за радио и телевизия	Други права върху собственост	Права в/у интелектуална собственост и др.	Библиотечен фонд	Разходи за придобиване на НИМДА	Общо
	'000 лв.	'000 лв.	'000 лв.	'000 лв.	'000 лв.	'000 лв.	'000 лв.	'000 лв.
<b>Брутна балансова стойност</b>								
Салдо към 1 януари 2020 г.	14 091	1 216	3 964	167	70	101	-	19 609
Новопридобити активи	305	1	-	-	-	-	24	330
Трансфери	19	-	-	(19)	-	-	-	-
Намаление от преоценка	-	-	-	-	-	-	-	-
<b>Салдо към 30 юни 2020 г.</b>	<b>14 415</b>	<b>1 217</b>	<b>3 964</b>	<b>148</b>	<b>70</b>	<b>101</b>	<b>24</b>	<b>19 939</b>
<b>Амортизация и обезценка</b>								
Салдо към 1 януари 2020 г.	(52)	(1 200)	-	(72)	(40)	-	-	(1 364)
Амортизация	-	(6)	-	-	(4)	-	-	(10)
Салдо към 30 юни 2020 г.	(52)	(1 206)	-	(72)	(44)	-	-	(1 374)
<b>Балансова стойност към 30 юни 2020 г.</b>	<b>14 363</b>	<b>11</b>	<b>3 964</b>	<b>76</b>	<b>26</b>	<b>101</b>	<b>24</b>	<b>18 565</b>
<b>Брутна балансова стойност</b>								
Салдо към 1 януари 2019 г.	13 715	1 203	3 964	81	70	101	-	19 134
Новопридобити активи	681	8	-	86	-	-	5	780
Трансфери	-	5	-	-	-	-	(5)	-
Намаление от преоценка	(305)	-	-	-	-	-	-	(305)
<b>Салдо към 31 декември 2019 г.</b>	<b>14 091</b>	<b>1 216</b>	<b>3 964</b>	<b>167</b>	<b>70</b>	<b>101</b>	<b>-</b>	<b>19 609</b>
<b>Амортизация и обезценка</b>								
Салдо към 1 януари 2019 г.	(52)	(1 177)	-	(71)	(33)	-	-	(1 333)
Амортизация	-	(23)	-	(1)	(7)	-	-	(31)
Салдо към 31 декември 2019 г.	(52)	(1 200)	-	(72)	(40)	-	-	(1 364)
<b>Балансова стойност към 31 декември 2019 г.</b>	<b>14 039</b>	<b>16</b>	<b>3 964</b>	<b>95</b>	<b>30</b>	<b>101</b>	<b>-</b>	<b>18 245</b>

## 7. Инвестиции в асоциирани дружества

Групата притежава следните инвестиции в асоциирани предприятия:

	30 юни 2020	%	31 декември 2019	%
	'000 лв.		'000 лв.	
М Сат Преслав ООД	23	50%	23	50%
Варна Телеком ЕООД	5	100%	5	100%
Обезценка на инвестиции	(5)	-	(5)	-
	<b>23</b>		<b>23</b>	

## 8. Предплатени разходи

Представените в отчета за финансовото състояние предплатени разходи, в размер на 275 хил.лв., представляват застраховка по облигационен заем.

## 9. Инвестиционни имоти

Инвестиционните имоти на Групата се държат с цел увеличаване стойността на капитала и могат да бъдат представени, както следва:

	Земи '000 лв.	Сгради '000 лв.	Общо '000 лв.
Брутна балансова стойност			
Салдо към 1 януари 2020 г.	1 300	1 324	2 624
Придобити	-	-	-
Балансова стойност към 30 юни 2020 г.	<b>1 300</b>	<b>1 324</b>	<b>2 624</b>
Балансова стойност към 31 декември 2019 г.	<b>1 300</b>	<b>1 324</b>	<b>2 624</b>

## 10. Краткосрочни финансови активи и предоставени търговски заеми

Сумите, признати в консолидирания междинен съкратен отчет за финансовото състояние, се отнасят към следните категории краткосрочни финансови активи:

	30 юни 2020 '000 лв.	31 декември 2019 '000 лв.
Финансови активи по справедлива стойност през печалбата или загубата		
- Ценни книжа	<b>14 112</b>	<b>14 077</b>
Предоставени заеми:		
- главница	306	270
- лихви	62	54
Обезценка на търговски заеми	(100)	(100)
Предоставени заеми:	<b>268</b>	<b>224</b>
	<b>14 380</b>	<b>14 301</b>

### 11. Търговски и други вземания

	30 юни 2020	31 декември 2019
	'000 лв.	'000 лв.
Търговски вземания	5 108	4 969
Съдебни и присъдени вземания	28	28
Вземания по допълнителни парични вноски и други по договор	5 796	5 806
Други вземания и аванси, нетно	47	59
Обезценка на финансови активи	(594)	(606)
<b>Финансови активи</b>	<b>10 385</b>	<b>10 256</b>
Предплатени разходи	747	1 045
Предоставени аванси	272	95
Данъчни вземания (с изключение на данъци върху дохода)	3	1
Други	8	16
<b>Нефинансови активи</b>	<b>1 030</b>	<b>1 157</b>
<b>Общо вземания</b>	<b>11 415</b>	<b>11 413</b>

### 12. Собствен капитал

#### 12.1. Акционерен капитал

Към 30 юни 2020 внесенят напълно акционерен капитал е в размер на 4 550 хил. лв., разпределен в 2 275 000 броя поименни акции с номинална стойност 2 лв. за акция, които са притежание 100 % на Холдинг Варна АД.

#### 12.2. Резерви

	30 юни 2020	31 декември 2019
	'000 лв.	'000 лв.
Премиен резерв	25	25
Други резерви	4 930	4 930
<b>Общо резерви</b>	<b>4 955</b>	<b>4 955</b>

### 13. Задължения по облигационен заем

През 2017 Групата е емитирало обикновени, безналични, поименни, лихвоносни, срочни, обезпечени, неконвертируеми, свободно прехвърляеми, корпоративни облигации на стойност 20,000 хил. лв. Срокът на падежа е седем години (84 месеца), считано от датата на сключване на заема. Дължимата лихва е 6,5% годишно, която се изплаща на шестмесечни купонни плащания, които се изчисляват на базата на проста лихва за отделните шестмесечни периоди върху номиналната стойност на всяка облигация. Текущата част от задължението, в размер на 6 799 хил. лв. е представена в краткосрочни заеми и други финансови пасиви (Пояснение 16) и представлява задължението за плащания по главницата съгласно погасителен план, както и начислената лихва, отнасяща се към 30 юни 2020 г.

#### 14. Заеми, отчитани по амортизирана стойност

##### 14.1. Банкови заеми

	30 юни 2020	31 декември 2019
	'000 лв.	'000 лв.
<b>Дългосрочни задължения</b>		
Банкови заеми, общо	12 283	12 247
Текуща част от банкови заеми	(1 342)	(1 317)
Банков овърдрафт	(1 190)	(487)
<b>Общо нетекуща част</b>	<b>9 751</b>	<b>10 443</b>

##### 14.2. Търговски заеми

	Дългосрочни		Краткосрочни	
	30 юни 2020	31 декември 2020	30 юни 2020	31 декември 2019
	'000 лв.	'000 лв.	'000 лв.	'000 лв.
Финансови пасиви, отчитани по амортизирана стойност:				
Търговски заеми	685	675	15	93
<b>Общо балансова стойност</b>	<b>685</b>	<b>675</b>	<b>15</b>	<b>93</b>

#### 15. Възнаграждения на персонала

##### 15.1. Разходи за персонала

Разходите за възнаграждения на персонала включват:	За 6 месеца към 30 юни 2020	За 6 месеца към 30 юни 2019
	'000 лв.	'000 лв.
Разходи за заплати	(5 196)	(5 847)
Разходи за социални осигуровки	(900)	(1 011)
Обезщетения съгласно Кодекса на труда	-	-
Други социални разходи за персонала	(67)	(70)
<b>Разходи за персонала</b>	<b>(6 163)</b>	<b>(6 928)</b>

##### 15.2. Пенсионни и други задължения към персонала и осигурителни предприятия

	30 юни 2020	31 декември 2019
	'000 лв.	'000 лв.
<b>Нетекущи:</b>		
Обезщетения по Кодекса на труда	10	10
<b>Текущи пенсионни и други задължения към персонала</b>	<b>10</b>	<b>10</b>
<b>Текущи:</b>		
Задължения към персонала за възнаграждения	768	798
Задължения към осигурителни предприятия	493	838
Други краткосрочни задължения към персонала	304	353
Планове с дефинирани доходи	7	7
<b>Текущи пенсионни и други задължения към персонала</b>	<b>1 572</b>	<b>1 996</b>

**16. Текущи заеми и други финансови пасиви**

	30 юни 2020	31 декември 2019
	'000 лв.	'000 лв.
Текуща част от дългосрочни заеми	1 342	1 317
Текуща част по облигационен заем	6 799	4 185
Банков овърдрафт	1 190	487
Търговски и други заеми	7 687	7 602
Задължения за лихви по заеми	-	7
<b>Финансови пасиви</b>	<b>17 018</b>	<b>13 598</b>

**17. Търговски и други задължения**

	30 юни 2020	31 декември 2019
	'000 лв.	'000 лв.
<b>Текущи:</b>		
Търговски задължения	3 579	4 000
Задължения към доверители	-	-
Други задължения	5	-
<b>Финансови пасиви</b>	<b>3 584</b>	<b>4 000</b>
Приходи за бъдещи периоди	1 753	1 750
Финансирания	50	31
Получени аванси от клиенти	2 175	144
Данъчни задължения (с изключение на данъци върху дохода)	730	1 005
Начислени разходи	-	25
Други задължения	9	25
<b>Нефинансови пасиви</b>	<b>4 717</b>	<b>2 980</b>
<b>Текущи търговски и други задължения</b>	<b>8 301</b>	<b>6 980</b>

**18. Задължения по лизингови договори**

	30 юни 2020	31 декември 2019
	'000 лв.	'000 лв.
Задължения по оперативен лизинг	1 898	1 999
Задължения по финансов лизинг	316	397
<b>Задължения по лизингови договори</b>	<b>2 214</b>	<b>2 396</b>

**18.1. Оперативен лизинг**

Групата отчита договори за оперативен лизинг във връзка с наем на канални мрежи, офиси и автомобили.

С изключение на краткосрочните договори за лизинг и лизинга на активи с ниска стойност, всеки лизинг се отразява в отчета за финансовото състояние като актив с право на ползване и задължение по лизинг.

Групата класифицира активите си с право на ползване по последователен начин в своите имоти, машини и съоръжения (вж. Пояснение 5).

Бъдещите минимални плащания по договори за оперативен лизинг на Групата са представени, както следва:

	<b>Дължими минимални лизингови плащания</b>		
	До 1 година '000 лв.	От 1 до 5 години '000 лв.	Общо '000 лв.
Към 30 юни 2020 г.	611	1 287	1 898
Към 31 декември 2019 г.	479	1 520	1 999

Групата е сключила договори за финансов лизинг за придобиване на транспортни средства за неговата дейност, телевизионна техника и оборудване.

<b>Задължения по финансов лизинг</b>	<b>30 юни 2020</b>	<b>31 декември 2019</b>
	<b>'000 лв.</b>	<b>'000 лв.</b>
Минимални лизингови плащания в т. ч.	317	402
<i>до една година</i>	271	346
<i>между две и пет години</i>	46	56
Намалени с бъдещи финансови разходи	(1)	(5)
Настояща стойност на задължението	<b>316</b>	<b>397</b>
Настояща стойност на задължението до една година	<b>270</b>	<b>342</b>
Настояща стойност на задължението над една година	<b>46</b>	<b>55</b>

#### 19. Приходи от продажби

Приходите от продажби на Групата са формирани от предоставяните услуги за кабелна телевизия и интернет, рекламни услуги, образователни услуги, посреднически услуги, наеми, продажба на стоки и материали и др. услуги.

Приходите от продажби могат да бъдат анализирани, както следва:

	<b>За 6 месеца към 30 юни 2020</b>	<b>За 6 месеца към 30 юни 2019</b>
	<b>'000 лв.</b>	<b>'000 лв.</b>
Приходи от кабелен оператор и интернет	5 062	5 187
Рекламни услуги	5 769	6 750
Приходи от продажба на ТВ програма	36	28
Образователни услуги	997	1 094
Административни и технически услуги	5	7
Приходи от продажба на материални запаси	52	69
Приходи от продажба на стоки	1	42
Приходи от наеми	46	68
Посреднически услуги	26	26
Приходи от други услуги	49	50
	<b>12 043</b>	<b>13 321</b>



**20. Други приходи**

	За 6 месеца към 30 юни 2020 '000 лв.	За 6 месеца към 30 юни 2019 '000 лв.
Приходи от провизирани вземания	28	25
Приходи от финансираня	74	22
Приходи от неустойки	11	9
Отписани задължения	81	295
Други приходи	2	-
	<b>196</b>	<b>351</b>

**21. Разходи за материали**

	За 6 месеца към 30 юни 2020 '000 лв.	За 6 месеца към 30 юни 2019 '000 лв.
Основни материали	(170)	(126)
Разходи за ел.енергия и вода	(190)	(186)
Горива	(62)	(86)
Ел.материали и технически консумативи	(31)	(31)
Канцеларски материали	(15)	(23)
Рекламни материали	(306)	(466)
Дълготрайни активи под стойностния праг	(25)	(20)
Резервни части	(16)	(17)
Работно облекло	(26)	(27)
Други разходи за материали	(18)	(14)
	<b>(859)</b>	<b>(996)</b>

**22. Разходи за външни услуги**

	За 6 месеца към 30 юни 2020 '000 лв.	За 6 месеца към 30 юни 2019 '000 лв.
Права за излъчване на програми, авторски възнаграждения	(1 679)	(1 685)
Разходи за наеми	(21)	(198)
Разходи за реклама	(1 280)	(1 382)
Такса интернет достъп	(144)	(142)
Информационни и лицензионни такси	(1 005)	(1 115)
Разходи за разпространение на телевизионен сигнал	(550)	(672)
Разходи за изработка на репортажи и предавания	(105)	(144)
Разходи за отпечатване на списания	(335)	(355)
Разходи за събития	(151)	(431)
Такса охрана	(19)	(26)
Абонаментни услуги	(173)	(140)
Разходи за обучение	(43)	(60)
Разходи за ремонт и поддръжка	(47)	(73)

Разходи за застраховки	(76)	(67)
Разходи за телефонни услуги и комуникация	(42)	(46)
Консултантски услуги	-	(56)
Разходи за посреднически услуги	(18)	(19)
СМР крайни потребители	(15)	(28)
Независим финансов одит	(28)	(25)
Правни разходи	(5)	(5)
Разходи за такси	(68)	(49)
Разходи за данъци и такси	(95)	(239)
Други разходи за външни услуги	(101)	(192)
	<b>(6 000)</b>	<b>(7 149)</b>

### 23. Други разходи

	За 6 месеца към 30 юни 2020 '000 лв.	За 6 месеца към 30 юни 2019 '000 лв.
Представителни и социални разходи	(20)	(119)
Командировки и служебни пътувания	(13)	(39)
Отписани и обезценени вземания	(17)	(54)
Разходи за дарения и награди	-	(236)
Други разходи	(135)	(109)
	<b>(185)</b>	<b>(557)</b>

### 24. Финансови приходи и разходи

Финансовите разходи за представените отчетни периоди могат да бъдат анализирани, както следва:

	За 6 месеца към 30 юни 2020 '000 лв.	За 6 месеца към 30 юни 2019 '000 лв.
Разходи по заеми, отчитани по амортизирана стойност	(1 009)	(1 134)
Банкови такси и комисионни	(23)	(26)
Разходи за лихви по финансов и оперативен лизинг	(31)	(30)
Разходи за застраховка облигационен заем	(32)	(32)
Разходи от промяна на валутни курсове	(13)	(5)
Такса довереник по облигационен заем	(14)	(15)
Други финансови разходи	-	(3)
<b>Финансови разходи</b>	<b>(1 122)</b>	<b>(1 245)</b>

Финансовите приходи за представените отчетни периоди могат да бъдат анализирани, както следва:

	За 6 месеца към 30 юни 2020 '000 лв.	За 6 месеца към 30 юни 2019 '000 лв.
Приходи от лихви върху финансови активи, отчитани по амортизирана стойност	20	91
Печалба от продажба на финансови активи	8	-
<b>Финансови приходи</b>	<b>28</b>	<b>91</b>

## 25. Печалба/загуба на акция

Печалбата/загубата на акция е изчислена като за числител е използвана нетната печалба, подлежаща на разпределение между акционерите на Групата.

Среднопретегленият брой акции, използван за изчисляването на печалбата/загубата на акция, както и нетната печалба/загуба, е представена, както следва:

	За 6 месеца до 30 юни 2020	За 6 месеца до 30 юни 2019
Печалба/загуба, подлежаща на разпределение (в лв.)	(1 479 000)	(1 973 000)
Среднопретеглен брой акции	2 275 000	500 000
<b>Основен доход на акция (в лв. за акция)</b>	<b>(0,65)</b>	<b>(3,95)</b>

## 26. Сделки със свързани лица

Свързаните лица на Групата включват собствениците, дружества под общ контрол, както и ключов управленски персонал. Ако не е изрично упоменато, транзакциите със свързани лица не са извършвани при специални условия и не са предоставяни или получавани никакви гаранции.

### 26.1. Сделки със собственици

	30 юни 2020 '000 лв.	30 юни 2019 '000 лв.
Получен заем	1 034	2 609
Възстановен заем	(114)	(915)
Платени лихви	(320)	-
Разходи за лихви	(90)	(214)
Приходи от услуги	1	-

### 26.2. Сделки с асоциирани предприятия

	30 юни 2020 '000 лв.	30 юни 2019 '000 лв.
Приходи от услуги	27	27
Приходи от продажба на материали	2	2

### 26.3. Сделки със свързани лица под общ контрол

	30 юни 2020 '000 лв.	30 юни 2019 '000 лв.
Предоставен заем	-	(70)
Приходи от услуги	49	44
Приходи от лихви	14	12
Разходи за услуги	(174)	(204)
Разходи за материали	-	-

#### 26.4. Сделки с ключов управленски персонал

Възнагражденията на ключовия управленски персонал включват следните разходи:

	30 юни 2020 '000 лв.	30 юни 2019 '000 лв.
Краткосрочни възнаграждения:		
- разходи за заплати	(247)	(285)
- разходи за осигуровки	(9)	(10)
<b>Общо краткосрочни възнаграждения</b>	<b>(256)</b>	<b>(295)</b>

#### 27. Разчети със свързани лица в края на периода

Към 30 юни 2020 г. разчетите на Групата могат да бъдат представени както следва:

	30 юни 2020 '000 лв.	31 декември 2019 '000 лв.
Текущи вземания от:		
- асоциирани предприятия, нетно	7	6
- други свързани лица под общ контрол, нетно	621	953
<b>Общо текущи вземания от свързани лица, нетно</b>	<b>628</b>	<b>959</b>

Задълженията към свързани лица включват следните задължения:

	30 юни 2020 '000 лв.	31 декември 2019 '000 лв.
Нетекущи задължения към:		
- собственици	4 885	3 766
<b>Общо нетекущи задължения към свързани лица</b>	<b>4 885</b>	<b>3 766</b>
Текущи задължения към:		
- собственици	8 796	9 435
- други свързани лица под общ контрол	604	646
- ключов управленски персонал	89	97
- други свързани лица	3	2
<b>Общо текущи задължения към свързани лица</b>	<b>9 492</b>	<b>10 180</b>
<b>Общо задължения към свързани лица</b>	<b>14 377</b>	<b>13 946</b>

Нетекущите задължения към собственици в размер на 4 885 хил. лв. включват задължения по получени заеми. Заемът е необезпечен, с краен срок на погасяване 18.01.2024 г., отпуснат при пазарни лихвени равнища.

#### 28. Условни активи и условни пасиви.

Към 30 юни 2020 г. е заложено търговското предприятие на М САТ Кейбъл ЕАД като съвкупност от права, задължения и фактически отношения съгласно договори за предоставен кредит от 23 декември 2013 г. и от 23 декември 2019, сключен между М САТ Кейбъл ЕАД и търговска банка. Дъщерното дружество „Инвестор БГ“ АД е поело ангажимент към лизингова компания като солидарен длъжник с дъщерното дружество „Инвестор ТВ“ ЕООД по лизингови договори за

закупуване на телевизионна техника и оборудване на финансов лизинг на приблизителна стойност 1,6 млн. лв.

Дъщерното дружество „Инвестор БГ“ АД е поело ангажимент за банкова гаранция на дъщерното дружество „Бранд Ню Айдиъс“ ЕООД на стойност 5 хил. лв.

Към датата на изготвяне на настоящия консолидиран финансов отчет, не са налични условни задължения и/или ангажименти на дружествата от Групата.

## 29. Събития след края на отчетния период

В началото на 2020 г. поради разпространението на нов коронавирус (Covid-19) в световен мащаб се появила затруднения в бизнеса и икономическата дейност на редица предприятия и цели икономически отрасли. На 11.03.2020 г. Световната здравна организация обяви и наличието на пандемия от коронавирус (Covid-19). На 13.03.2020 г. Народното Събрание на Република България обяви извънредно положение в страната заради коронавируса и бяха въведени засилени противоепидемични мерки и ограничения. Със заповед на здравния министър на Р. България беше прието Решение за обявяване на извънредна епидемична обстановка, считано от 14 май 2020 г. до 14 юни 2020 г., след което срокът на същата бива удължен до 31 юли 2020 г. Във връзка с възникналата епидемия и свързаните с нея промени за Групата е възникнало значително некоригиращо събитие до датата на издаване на настоящия финансов отчет.

След оповестяване на Решението на Народното събрание и мерките за защита и ограниченията за движението на хора, Дружествата от Групата на Инвестор Медиа Груп в сегмент Медии предприе допълнителни мерки и действия, целящи да осигурят непрекъсваемост на дейността си:

- Телевизиите България он ер и Блумбърг ТВ България реструктурираха програмата си и в частност въведоха мерки за спиране на гостуванията на живо в ТВ предавания и намалиха броя на излъчванията на живо.
- Повечето от Дружествата определиха 4-часов работен режим за по-голямата част от заетите за периода на извънредното положение.

Дейността на сегмент Образование не беше съществено засегната, поради обезпечеността на Групата да провежда онлайн обучения като бяха предприети допълнителни мерки, целящи да осигурят непрекъсваемост на дейността на Висшето училище:

- реструктурира програмата си и в частност въведе мерки за спиране на посещенията в училището за студенти и преподаватели.
- Висшето училище определи по-голямата част от служителите да извършват дейността си от вкъщи.
- Висшето училище беше изключително подготвено и премина безпроблемно към онлайн обучение.

Ръководството на Групата счита, че въздействието на пандемията няма да доведе до съществен спад на пазарното търсене на Висше образование и обучения. Ръководството на Групата счита, че въздействието на пандемията ще доведе до волатилност на пазарния и ценови риск и е възможно тя да има ефект върху дейността на Дружествата в Групата, но поради непривидимостта на ситуацията и динамичността на предприетите мерки от държавните власти, ръководството не е в състояние да предвиди със сигурност влиянието на коронавирус пандемията върху бъдещото финансово състояние и резултатите от дейността на Дружествата на Групата на Инвестор Медиа Груп. Ръководството ще продължи да следи развитието на ситуацията и ефекта върху всички аспекти от дейността на Групата.

Считано от 14.05 са възстановени нормалните снимки в телевизионните студия на сегмент Медии работния режим на служителите, като се съблюдават строги правила за безопасност и превенция.

Създадената организация гарантира своевременното идентифициране на евентуалните проблеми и предприемането на адекватни мерки за ограничаване на потенциалните негативи, които биха могли да възникнат и да окажат въздействие върху дейността и финансовото състояние на Дружествата в Групата.

Ръководството счита, че възможността на Групата да продължи дейността си като действащо предприятие няма да бъде нарушена вследствие на влиянието на коронавирус пандемията върху бъдещото финансово състояние на групата М Сат Кейбъл ЕАД и резултатите от дейността му.

С изключението на оповестеното по-горе, не са настъпили други значителни събития между датата на финансовия отчет и датата на оторизирането му за издаване които да налагат допълнителни корекции и/или оповестявания в консолидирания междинен съкратен финансов отчет на Групата към 30 юни 2020 г.

### **30. Одобрение на финансовия отчет**

Консолидираният междинен съкратен финансов отчет на Групата към 30 юни 2020 г. (включително сравнителната информация) е одобрен и приет от Съвета на директорите на 25 септември 2020 г.