



Междинен отчет за финансовото състояние

Активи	Пояснение	31 декември	31 декември
		2018	2017
		ХИЛ. ЛВ.	ХИЛ. ЛВ.
Нетекущи активи			
Имоти, машини и съоръжения	1	9 782	9 959
Нематериални активи	2	41	44
Инвестиции	3	30 615	37 708
Предплатени разходи	5	361	384
Нетекущи търговски заеми	4	8 979	5 871
Отсрочени данъчни активи		88	112
Нетекущи активи		49 866	54 078
Текущи активи			
Материални запаси		343	361
Вземания и предоставени аванси	6	4 436	3 435
Пари и парични еквиваленти		1 436	788
Текущи активи		6 215	4 584
Общо активи		56 081	58 662
Собствен капитал и пасиви			
Собствен капитал			
Основен капитал		1 000	1 000
Резерви		166	166
Натрупана печалба		2 640	2 574
Общо собствен капитал		3 806	3 740
<i>Среднопретеглен брой акции</i>		500 000	500 000
Нетекущи пасиви			
Задължения по облигационни заеми	7	20 000	20 000
Задължения по търговски заеми	7	12 781	17 663
Задължения по дългосрочни кредити	7	10 226	12 652
Дългосрочни задължения към персонала	7	10	10
Задължения по финансов лизинг	7	8	42
Общо нетекущи пасиви		43 025	50 337
Текущи пасиви	7	9 250	4 585
Общо пасиви		52 275	54 922
Общо собствен капитал и пасиви		56 081	58 662

Съставил: 
/Славена Първанова/

Изпълнителен директор: 
/Драгомир Дойчев/

Изпълнителен директор: 
/Милчо Близнаков/


Дата: 28 януари 2019 г.




Междинен отчет за печалбата или загубата и другия всеобхватен доход

	За 12 месеца към 31 декември 2018 хил. лв.	За 12 месеца към 31 декември 2017 хил. лв.
Приходи от продажби	10 945	11 284
Други приходи	95	128
Разходи за дейността		
Разходи за външни услуги	4 403	4 539
Разходи за персонала	3 325	3 386
Разходи за амортизации	606	1 091
Разходи за материали	820	738
Себестойност на продадени активи	237	325
Други оперативни разходи	101	95
Общо разходи за дейността	9 492	10 174
Финансови приходи	1 472	406
Финансови разходи	(2 930)	(1 559)
Печалба/Загуба преди данъци	90	85
Разходи за данъци върху дохода	(24)	(22)
Печалба/Загуба за периода	66	63
Друг всеобхватен доход за годината, нетно от данъци	-	-
Общо всеобхватна печалба/загуба за периода	66	63
		лв.
Печалба/Загуба на акция	0,13	0,13

Съставил: 
 /Славена Първанова/

Изпълнителен директор: 
 /Драгомир Дойчев/

Изпълнителен директор: 
 /Милчо Близнаков/


Дата: 28 януари 2019 г.





Междинен отчет за промените в собствения капитал

Всички суми са представени в хил. лв.	Акционерен капитал	Резерви	Неразпределена печалба	Общо собствен капитал
Салдо към 1 януари 2018 г.	1 000	166	2 574	3 740
Печалба за периода	-	-	66	66
Общо всеобхватен доход за периода	-	-	66	66
Салдо към 31 декември 2018 г.	1 000	166	2 640	3 806

Всички суми са представени в хил. лв.	Акционерен капитал	Резерви	Неразпределена печалба	Общо собствен капитал
Салдо към 1 януари 2017 г.	1 000	166	2 511	3 677
Печалба за периода	-	-	63	63
Общо всеобхватен доход за периода	-	-	63	63
Салдо към 31 декември 2017 г.	1 000	166	2 574	3 740

Съставил: 
/Славена Първанова/

Изпълнителен директор: 
/Драгомир Дойчев/

Изпълнителен директор: 
/Младчо Близнаков/


Дата: 28 януари 2019 г.




Междинен отчет за паричните потоци

	За 12 месеца към 31 декември 2018	За 12 месеца към 31 декември 2017
	хил. лв.	хил. лв.
Оперативна дейност		
Постъпления от клиенти	14 382	14 145
Плащания към доставчици	(6 835)	(8 031)
Плащания към персонал и осигурителни институции	(3 093)	(2 970)
Плащания за данък върху дохода	(317)	(260)
Плащания за данъци	(1 416)	(1 467)
Други постъпления/плащания от оперативна дейност	5	1
Нетен паричен поток от оперативна дейност	2 726	1 418
Инвестиционна дейност		
Придобиване на имоти, машини и съоръжения	(404)	(312)
Постъпления от продажба на нетекущи активи	4	-
Придобиване на нематериални активи	(5)	(31)
Предоставени заеми	(2 710)	(7 614)
Постъпления от предоставени заеми	19	8 773
Постъпления от продажба на дялове в дъщерно предприятие	7 588	7 133
Придобиване на дялове в дъщерно предприятие	-	(23 547)
Покупка на финансови активи, държани за продажба	(2 746)	(822)
Плащания за цесии	-	(2 629)
Продажба на финансови активи	1 621	853
Получени лихви	-	189
Получени дивиденди	17	-
Нетен паричен поток от инвестиционна дейност	3 384	(18 007)
Финансова дейност		
Получени заеми	5 550	27 156
Плащания по получени заеми	(9 529)	(9 516)
Плащания по финансов лизинг	(97)	(134)
Плащания на лихви	(1 313)	(796)
Други плащания от финансова дейност	(70)	(78)
Нетен паричен поток от финансова дейност	(5 459)	16 632
Нетна промяна в пари и парични еквиваленти	651	43
Пари и парични еквиваленти в началото на периода	788	757
Печалба/загуба от валутна преоценка	(3)	(12)
Пари и парични еквиваленти в края на периода	1 436	788

Съставил: 
/Славена Първанова/

Изпълнителен директор: 
/Драгомир Дойчев/

Изпълнителен директор: 
/Младчо Близнаков/

Дата: 28 януари 2019 г.

