


**Индивидуален междинен отчет за финансовото състояние**

Активи	Пояснение	31 март 2019	31 декември 2018
		'000 лв.	'000 лв.
<b>Нетекущи активи</b>			
Имоти, машини и съоръжения	1	9 712	9 805
Нематериални активи	2	43	41
Инвестиции	3	30 488	30 615
Предплатени разходи	5	336	361
Нетекущи търговски заеми	4	9 809	8 979
Отсрочени данъчни активи		68	68
<b>Нетекущи активи</b>		<b>50 456</b>	<b>49 869</b>
<b>Текущи активи</b>			
Материални запаси		293	343
Вземания и предоставени аванси	6	4 305	4 189
Пари и парични еквиваленти		284	1 425
<b>Текущи активи</b>		<b>4 882</b>	<b>5 957</b>
<b>Общо активи</b>		<b>55 338</b>	<b>55 826</b>
<b>Собствен капитал и пасиви</b>			
<b>Собствен капитал</b>			
Основен капитал		1 000	1 000
Резерви		166	166
Натрупана печалба		2 326	2 375
<b>Общо собствен капитал</b>		<b>3 492</b>	<b>3 541</b>
<i>Среднопретеглен брой акции</i>			
		<b>500 000</b>	<b>500 000</b>
<b>Нетекущи пасиви</b>			
Задължения по облигационни заеми	7	20 000	20 000
Задължения по търговски заеми	7	12 628	12 781
Задължения по дългосрочни кредити	7	9 606	10 226
Дългосрочни задължения към персонала	7	10	10
Задължения по финансов лизинг	7	3	8
<b>Общо нетекущи пасиви</b>		<b>42 247</b>	<b>43 025</b>
<b>Текущи пасиви</b>	7	<b>9 599</b>	<b>9 260</b>
<b>Общо пасиви</b>		<b>51 846</b>	<b>52 285</b>
<b>Общо собствен капитал и пасиви</b>		<b>55 338</b>	<b>55 826</b>

Съставила:   
/Славена Първанова/

Изпълнителен директор:   
/Драгомир Дойчев/

Изпълнителен директор:   
/Младен Близнаков/

Дата: 22 април 2019 г.



Индивидуален междинен отчет за печалбата или загубата и другия всеобхватен доход

	За 3 месеца към 31 март 2019 '000 лв.	За 3 месеца към 31 март 2018 '000 лв.
<b>Приходи от продажби</b>	<b>2 651</b>	<b>3 087</b>
<b>Други приходи</b>	<b>17</b>	<b>12</b>
<b>Разходи за дейността</b>		
Разходи за външни услуги	1 097	1 183
Разходи за персонала	820	802
Разходи за амортизации	150	259
Разходи за материали	171	237
Себестойност на продадени активи	59	46
Други оперативни разходи	12	4
<b>Общо разходи за дейността</b>	<b>2 309</b>	<b>2 531</b>
<b>Финансови приходи</b>	<b>193</b>	<b>189</b>
<b>Финансови разходи</b>	<b>(601)</b>	<b>(796)</b>
<b>Печалба/Загуба преди данъци</b>	<b>(49)</b>	<b>(39)</b>
Разходи за данъци върху дохода	-	-
<b>Печалба/Загуба за периода</b>	<b>(49)</b>	<b>(39)</b>
<b>Друг всеобхватен доход за годината, нетно от данъци</b>	<b>-</b>	<b>-</b>
<b>Общо всеобхватна печалба/загуба за периода</b>	<b>(49)</b>	<b>(39)</b>
<b>Печалба/Загуба на акция</b>	<b>лв. (0,10)</b>	<b>лв. (0,08)</b>

Съставил:   
/Славена Първанова/

Изпълнителен директор:   
/Драгомир Дейчев/

Изпълнителен директор:   
/Милчо Близнаков/

Дата: 22 април 2019 г.




Индивидуален междинен отчет за промените в собствения капитал

Всички суми са представени в '000 лв.	Акционерен капитал	Резерви	Неразпределена печалба	Общо собствен капитал
Салдо към 1 януари 2019 г.	1 000	166	2 375	3 541
Печалба/загуба за периода	-	-	(49)	(49)
Общо всеобхватен доход за периода	-	-	(49)	(49)
Салдо към 31 март 2019 г.	1 000	166	2 326	3 492

Всички суми са представени в '000 лв.	Акционерен капитал	Резерви	Неразпределена печалба	Общо собствен капитал
Салдо към 1 януари 2018 г.	1 000	166	2 059	3 225
Печалба за периода	-	-	(39)	(39)
Общо всеобхватен доход за периода	-	-	(39)	(39)
Салдо към 31 март 2018г.	1 000	166	2 020	3 186

Съставил:   
/Славена Първанова/

Изпълнителен директор:   
/Драгомир Дойчев/

Изпълнителен директор:   
/Младчо Близнаков/


Дата: 22 април 2019 г.



**Индивидуален междинен отчет за паричните потоци**

	<b>За 3 месеца към 31 март 2019 '000 лв.</b>	<b>За 3 месеца към 31 март 2018 '000 лв.</b>
<b>Оперативна дейност</b>		
Постъпления от клиенти	3 354	3 420
Плащания към доставчици	(1 643)	(1 807)
Плащания към персонал и осигурителни институции	(783)	(763)
Плащания за данък върху дохода	(57)	(63)
Плащания за данъци	(376)	(339)
Други постъпления/плащания от оперативна дейност	(37)	(4)
<b>Нетен паричен поток от оперативна дейност</b>	<b>458</b>	<b>444</b>
<b>Инвестиционна дейност</b>		
Придобиване на имоти, машини и съоръжения	(34)	(35)
Постъпления от продажба на нетекущи активи	-	1
Придобиване на нематериални активи	(5)	-
Предоставени заеми	(696)	-
Постъпления от продажба на дялове в дъщерно предприятие	150	2 525
Покупка на финансови активи, държани за продажба	-	(2 256)
<b>Нетен паричен поток от инвестиционна дейност</b>	<b>(585)</b>	<b>235</b>
<b>Финансова дейност</b>		
Получени заеми	1 703	70
Плащания по получени заеми	(1 888)	(475)
Плащания по финансов лизинг	(15)	(26)
Плащания на лихви	(805)	(175)
Други плащания от финансова дейност	(8)	(9)
<b>Нетен паричен поток от финансова дейност</b>	<b>(1 013)</b>	<b>(615)</b>
<b>Нетна промяна в пари и парични еквиваленти</b>	<b>(1 140)</b>	<b>64</b>
Пари и парични еквиваленти в началото на периода	1 425	788
Печалба/загуба от валутна преоценка	(1)	-
<b>Пари и парични еквиваленти в края на периода</b>	<b>284</b>	<b>852</b>

Съставил:   
/Славена Първанова/

Изпълнителен директор:   
/Драгомир Дойчев/

Изпълнителен директор:   
/Милчо Близнаков/

Дата: 22 април 2019 г.

